



JUNTA GENERAL ORDINARIA DE ACCIONISTAS

RICARDO GARCÍA, GERENTE GENERAL

21 DE ABRIL 2023

JORGE FERNANDEZ VALDÉS

(1937-2023)



US\$ 3 MILLONES de INGRESOS

300 COLABORADORES

**1 LÍNEA DE PRODUCTO:
LANGOSTINOS**



US\$ 723 MILLONES de INGRESOS

4.000+ COLABORADORES

9 LÍNEAS DE PRODUCTOS:

**LANGOSTINOS
CAMARONES
SALMONES
JUREL CONGELADO
JUREL EN CONSERVA
HARINA DE PESCADO
ACEITE DE PESCADO
MEJILLONES
ABALONES**

AGENDA

01

**DESTACADOS
2022**

02

**RESULTADOS
FINANCIEROS**

03

SOSTENIBILIDAD

04

**DIVISIÓN
PESCA**

05

**DIVISIÓN
SALMONES**

06

**DIVISIÓN
CULTIVOS**

07

CONCLUSIONES



DESTACADOS 2022

DESTACADOS 2022

- Buen desempeño de resultados operacionales en los dos principales negocios.
- Precios del salmón elevados y precios obtenidos por Camanchaca superan la competencia
- Puesta en marcha de la nueva planta de congelados produciendo 62k TM



- Proyecto Coho para mitigación riesgos cambio climático. Inicio de ventas de valor agregado en Norteamérica

- Suscripción APL en Pesca y certificación “cero residuos del mar” otorgada por ASCC de CORFO
- Altos rendimientos de aceite de sardina y elevados precios generan márgenes extraordinarios
- 84% de cosechas de salmón ASC
- Salmones Camanchaca seleccionados en el DJSI con el mejor ranking de Chile



Dow Jones
Sustainability Indexes



- Salmones Camanchaca la 6ta productoras de proteínas más sostenibles del mundo de acuerdo a Coller FAIRR Protein Producer Index. N° 1 entre las chilenas

- Modelo pesquero industrial-artesanal permite llegar a captura total de 101k TM en el norte (47% artesanales)
- Importante crecimiento de cuotas de jurel en 2022 y aún más en 2023
- Crecimiento cuotas de crustáceos
- Se consolidan las filiales de distribución abiertas en México y España

- Impulso a la cultura interna con #somoscamanchaca

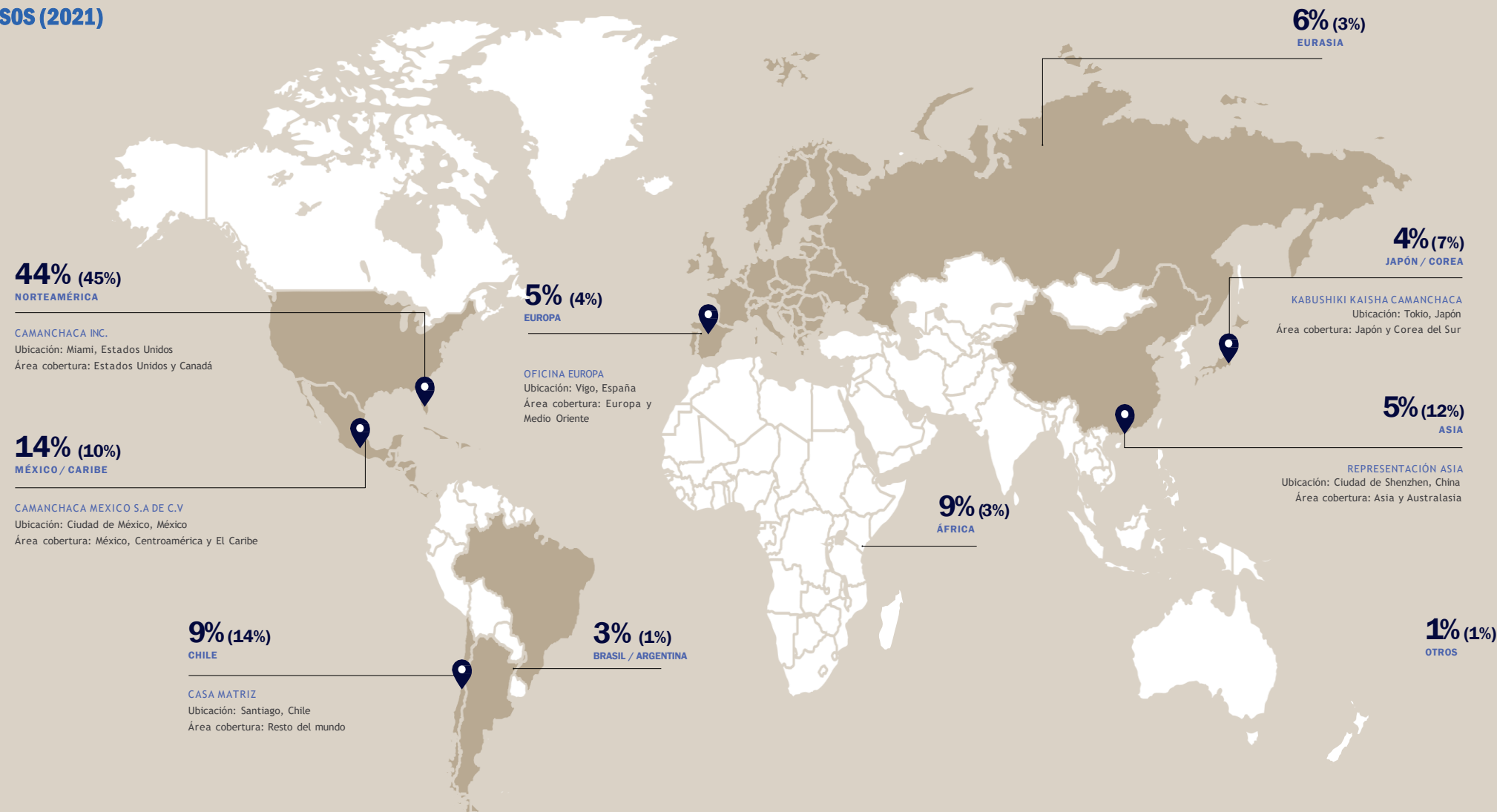


- Nueva estructura de sostenibilidad social y comunidades

DESTINO DE NUESTROS PRODUCTOS

TOTAL INGRESOS: US\$ 723 MILLONES

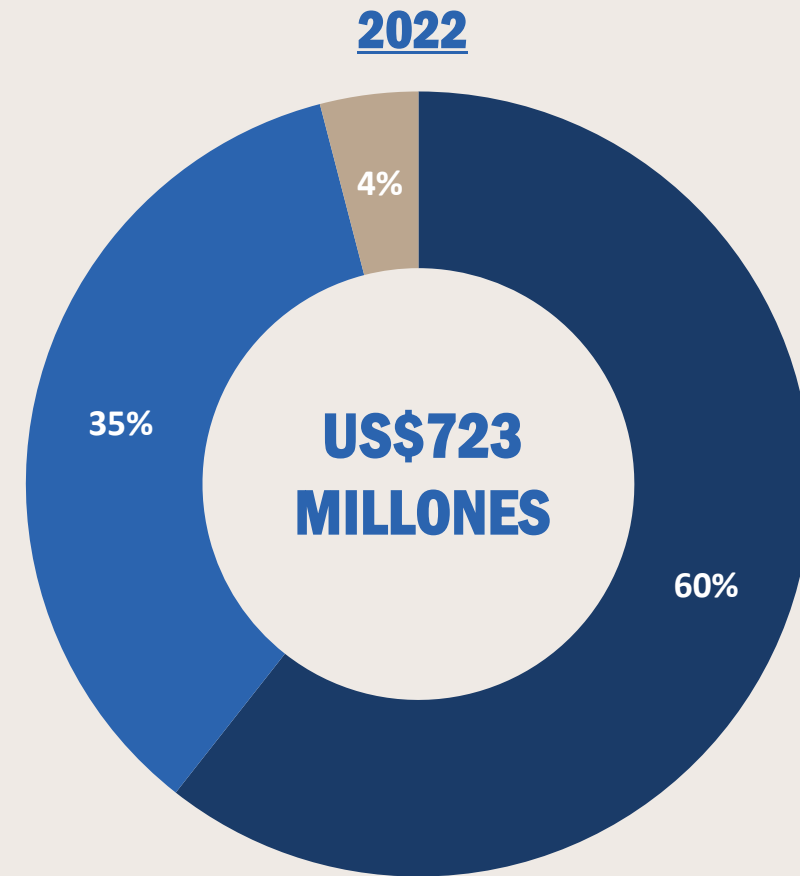
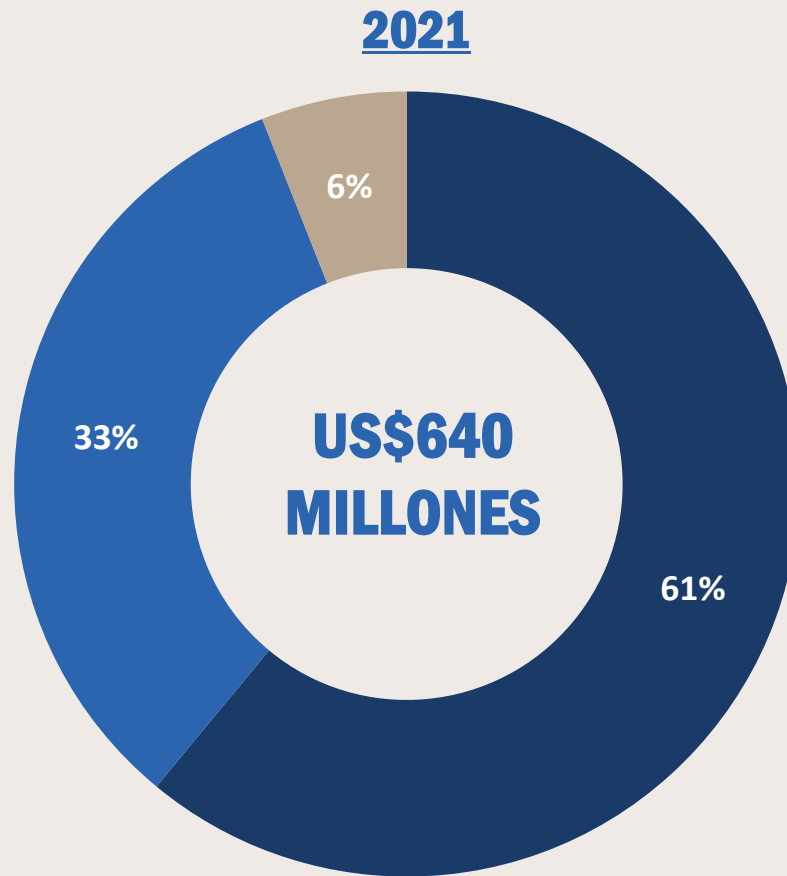
% DE INGRESOS (2021)





RESULTADOS FINANCIEROS

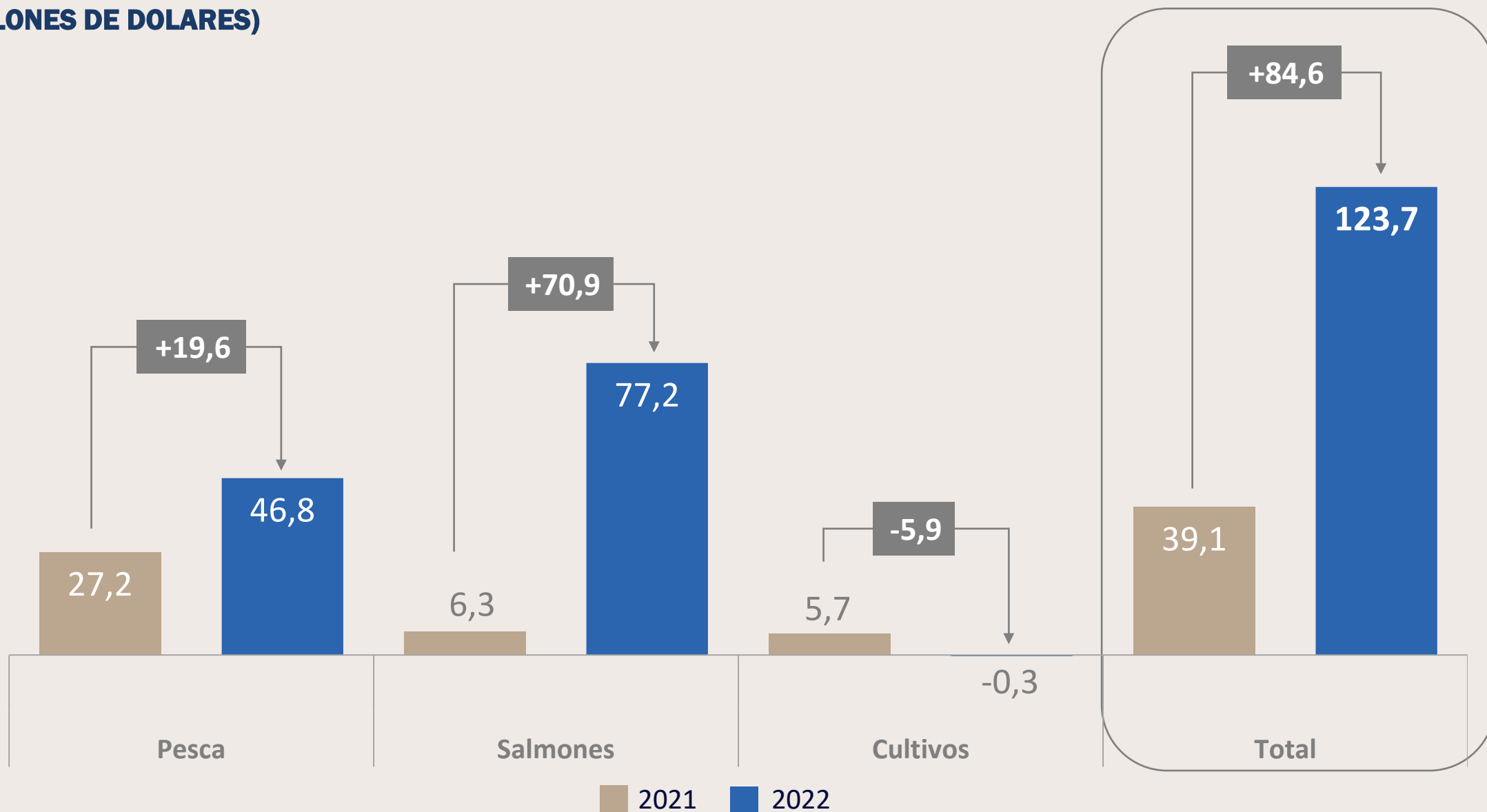
INGRESOS POR NEGOCIO



- Salmones
- Pesca
- Cultivos

RESULTADO EBITDA POR NEGOCIO

(MILLONES DE DOLARES)



ESTADO DE GANANCIAS Y PERDIDAS

- EBITDA de US\$ 124 millones, 3 veces 2021
- No-operacional: la diferencia por indemnización seguro recibida en 2021 (incendio planta de congelado Oct 2020).
- Gastos financieros aumentan 33% hasta US\$ 10,5 millones por aumento de tasa de referencia, a pesar de baja en deuda de US\$ 71 millones.
- Leverage baja de 0,46 a 0,31 en 2022
- Resultado neto: ganancia de US\$ 38,2 millones, US\$ 29,7 millones superior a 2021
- Utilidad líquida distribuible pasa de US\$ 5,4 millones a US\$ 35,3 millones

ESTADO DE RESULTADOS RESUMIDO (MILES DE DÓLARES)

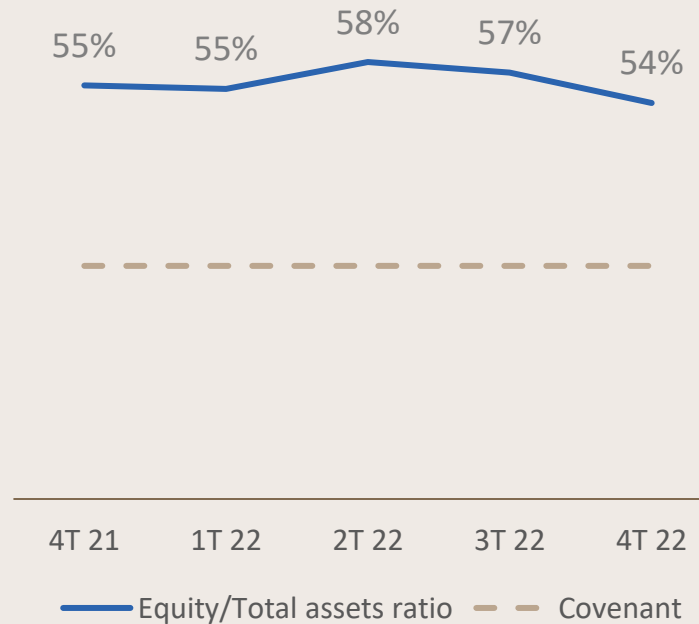
	2022	2021
Ingresos de actividades ordinarias	722.875	640.309
EBITDA	123.683	39.077
Depreciación	36.519	33.115
EBIT	87.164	5.962
Ajuste neto valor justo activos biológico	5.740	6.125
Gastos financieros	(10.543)	(7.939)
Otros resultados no operacionales	(2.431)	11.434
Ganancia/pérdida antes impuestos	79.930	15.582
Ganancia/pérdida controladores	38.218	8.541

LIQUIDEZ Y POSICIÓN FINANCIERA

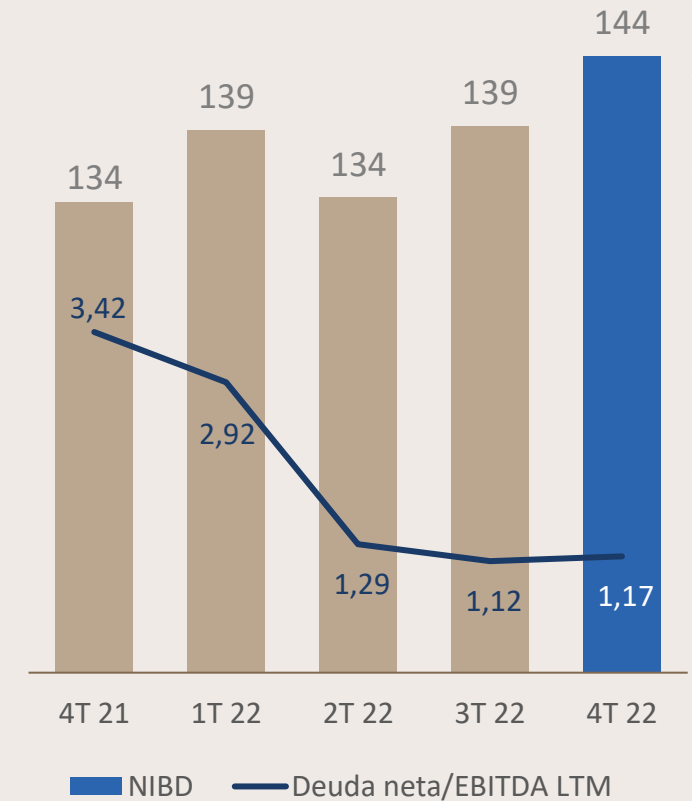
- Deuda neta con bancos baja 24% respecto a diciembre 2021.
- Neto de Salmones Camanchaca, deuda neta es solo US\$ 26,6 millones, la menor en 12 años
- Deuda financiera total baja US\$28 millones hasta US\$ 181,4 millones, saldo que considera US\$ 42,6 millones de la opción de venta de Grupo Biobío por el 30\$ acciones CPS
- Ratio Patrimonio/Activos pasa de 55% a 54% en 2022

	31-12-2022	31-12-2021
Deuda neta (US\$ millones)	144,3	133,8
Deuda neta (Bancaria)	101,7	133,8
Opción de Venta	42,6	
Deuda neta/EBITDA LTM	1,17	3,42

RATIO DE PATRIMONIO

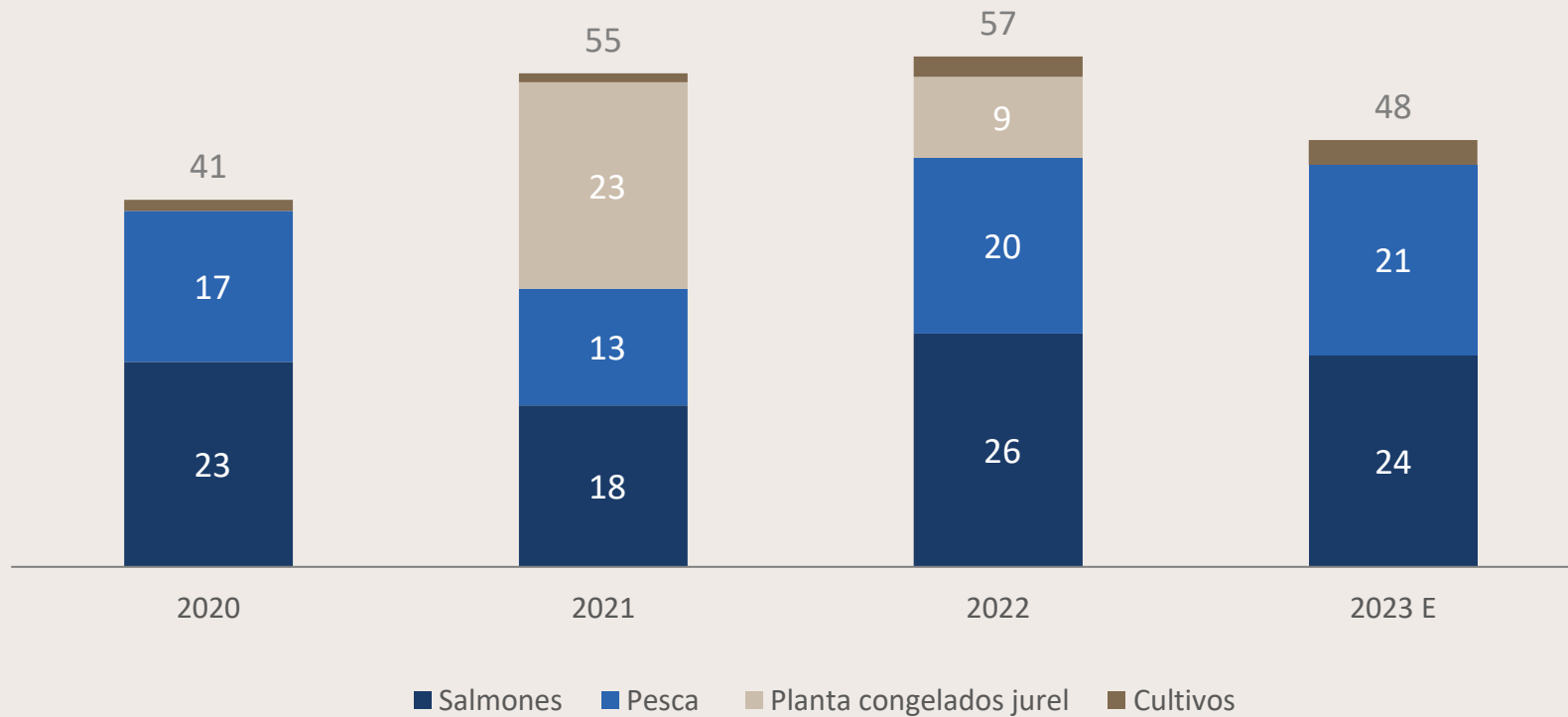


DEUDA FINANCIERA NETA



INVERSIONES

(MILLONES US\$)



- Inversiones 2022 en línea con 2021, y se espera una baja de 15% para 2023
- Inversiones en Salmones destinadas al plan de mitigación de riesgos y recuperación escala Atlántico

A close-up photograph of several open mussels. The dark, textured shells are prominent, and the vibrant orange-yellow interior of the shells is visible. The mussels are arranged in a cluster, with some in sharp focus and others blurred in the background. The word "SOSTENIBILIDAD" is overlaid in white, bold, sans-serif capital letters on the left side of the image.

SOSTENIBILIDAD

PRODUCCIÓN SOSTENIBLE

LANZAMIENTO DE LA PRIMERA MEMORIA INTEGRADA DE CAMANCHACA

COMPROMISO DE LARGO PLAZO CONSIDERA LA SOSTENIBILIDAD COMO HOJA DE RUTA DE LA ESTRATEGIA



- **SALMONES CAMANCHACA:**
 - DJSI: incluida como la mejor empresa chilena del sector
 - S&P 2022 Yearbook: “Industry Mover” en sostenibilidad
 - Coller FAIRR 2022: cuatro posiciones más arriba y la 6ta entre todos los productores de proteínas más sostenibles del mundo y #1 Chile.
 - 84% de las cosechas de Atlántico ASC
- **CAMANCHACA PESCA SUR:**
 - Acuerdo de Producción Limpia (APL), CON certificación DE “cero residuos del mar” otorgada por la Agencia de Sustentabilidad y Cambio Climático (ASCC) de CORFO
- **CAMANCHACA CULTIVOS SUR:**
 - Mas del 75% de los residuos generados en planta son utilizados en centros de compostaje, plantas de cal y reciclado.



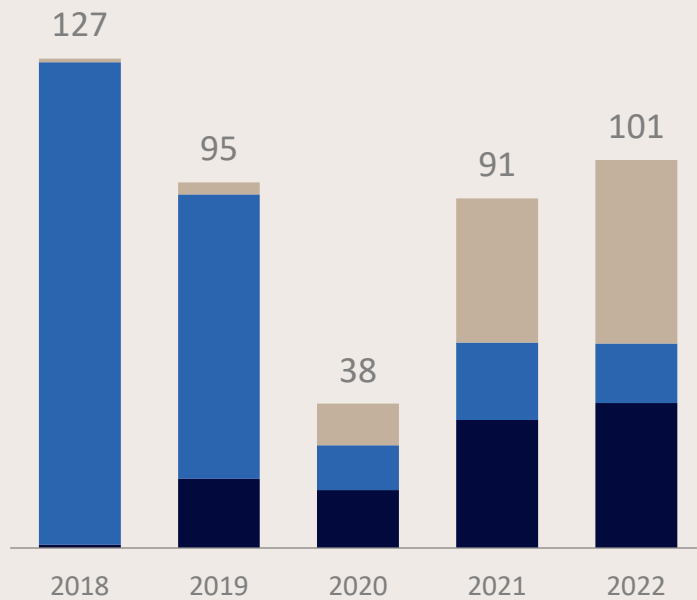
DIVISIÓN PESCA

CAPTURAS PELÁGICAS

INCLUYE CAPTURAS PROPIAS Y COMPRAS A TERCEROS EN MILES DE TONELADAS

PESCA NORTE

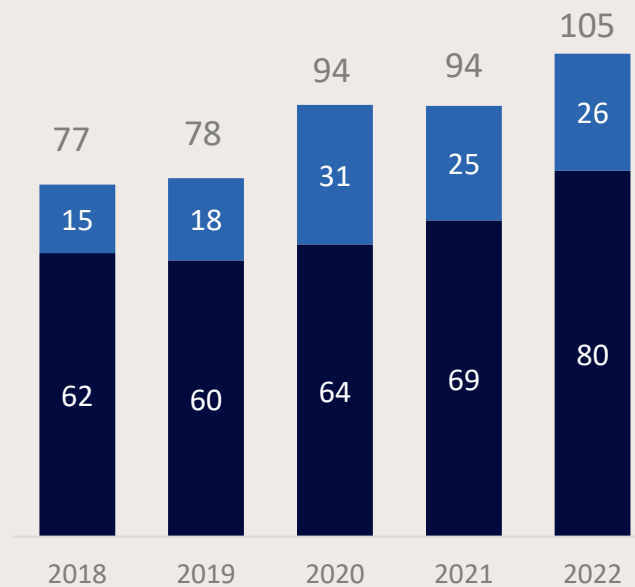
TODAS LAS ESPECIES



■ Terceros ■ Anchoqueta Propia ■ Jurel/Caballa Propia

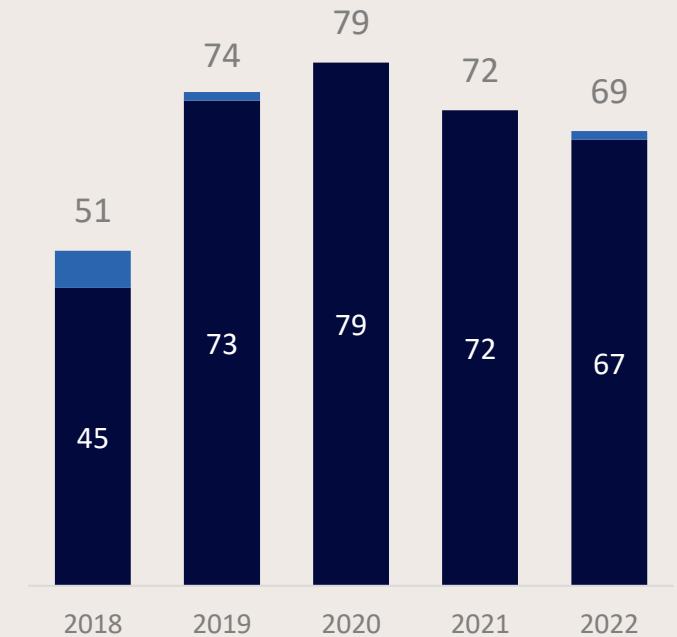
PESCA SUR

JUREL/ CABALLA





■ Captura Jurel/Caballa ■ Compras ORP

SARDINA - ANCHOA



■ Terceros ■ Propias

ESTADO DE LAS PESQUERÍAS DE CAMANCHACA

Régimen	Especie	Estado Pesquería 2022	Cambio cuota de 2022 a 2023	% Cuota c/r a Fracción Industrial	Cuota camanchaca (Miles Ton)	Certificaciones
LTP	Jurel	Plena explotación	Aumento de un 23% a 717 mil Ton	17,0%	108	
	Anchoveta (Centro – Sur)	Plena explotación	Disminución de un 22% a 508 mil Ton	16,9%	20	
	Sardina (Centro – Sur)	Plena explotación				
	Anchoveta (Norte)	Sub explotada	Disminución de un 25% a 750 mil Ton	24,2%	151	
PEP/LTP	Langostino Colorado (XV-VIII)	Plena explotación	Aumento de un 15% a 9.544 Ton	55,4%	7	
	Langostino Amarillo (XV-VIII)	Sub explotada	Aumento de un 2% a 4.129 Ton			

NUEVA PLANTA DE CONGELADOS EN OPERACIÓN

- Inauguración de la nueva planta de jurel congelado en Coronel, con tecnología de punta en sus 10 líneas de producción y 9 túneles de congelación con una capacidad de 650 toneladas de jurel congelado al día
- En su primer año de funcionamiento, superó las 62 mil toneladas congeladas de jurel.
- Entrada en operación permitió a Camanchaca Pesca Sur mejorar sustancialmente los resultados que alcanzaron los US\$ 26 millones y US\$ 46 millones de EBITDA, sumado a una destacada gestión en la compra de cuotas internacionales de jurel
- Planta operando a plena capacidad desde el segundo trimestre de 2022



PESCA NORTE: MODELO HÍBRIDO ARTESANAL-INDUSTRIAL

- Impedimento de perforaciones dentro de las cinco millas
- Substantial caída de capturas industriales de anchoveta
- Nuevo modelo industrial-artesanal permitió superar las 101k TM de captura (47% artesanales)
 - Nave transportadora que recoge pesca artesanales dentro de las 5 millas, y la transportan a la planta.



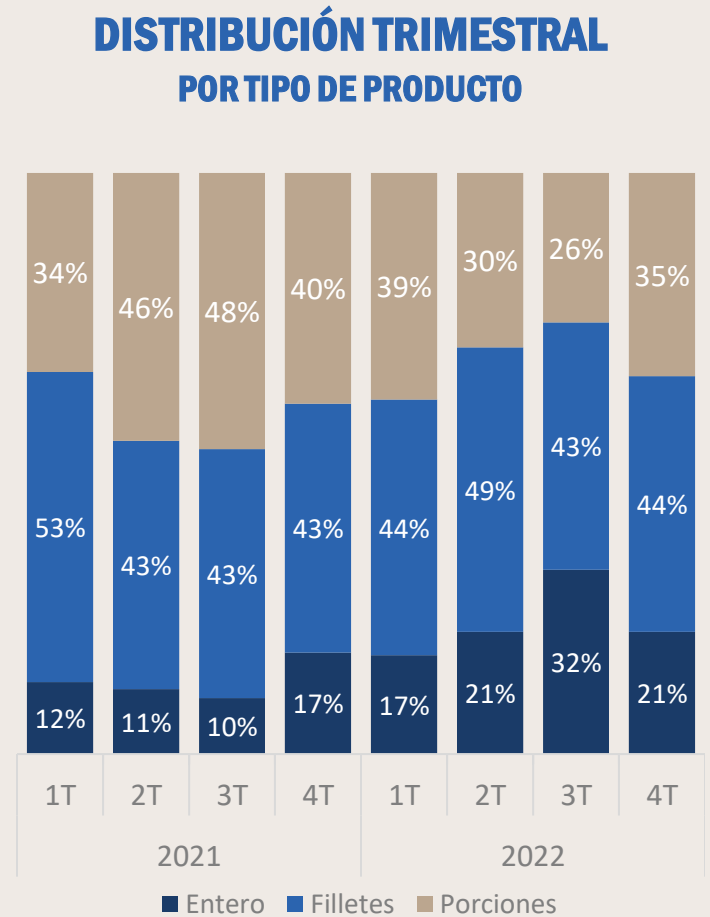
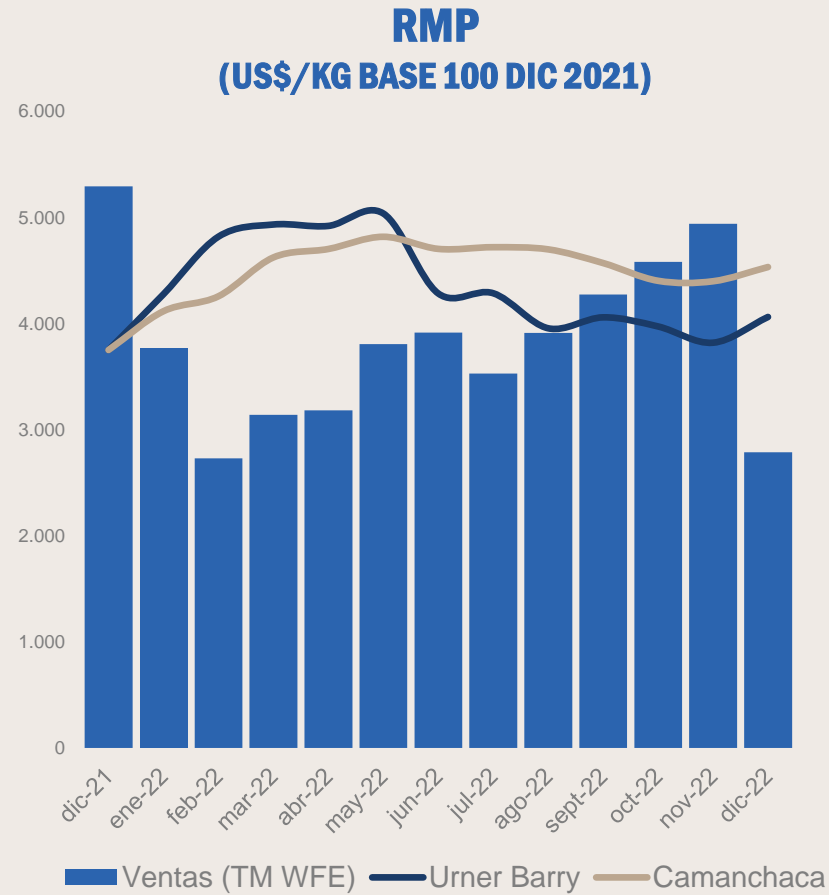
DIVISIÓN SALMONES



EVOLUCIÓN RMP ATLÁNTICO

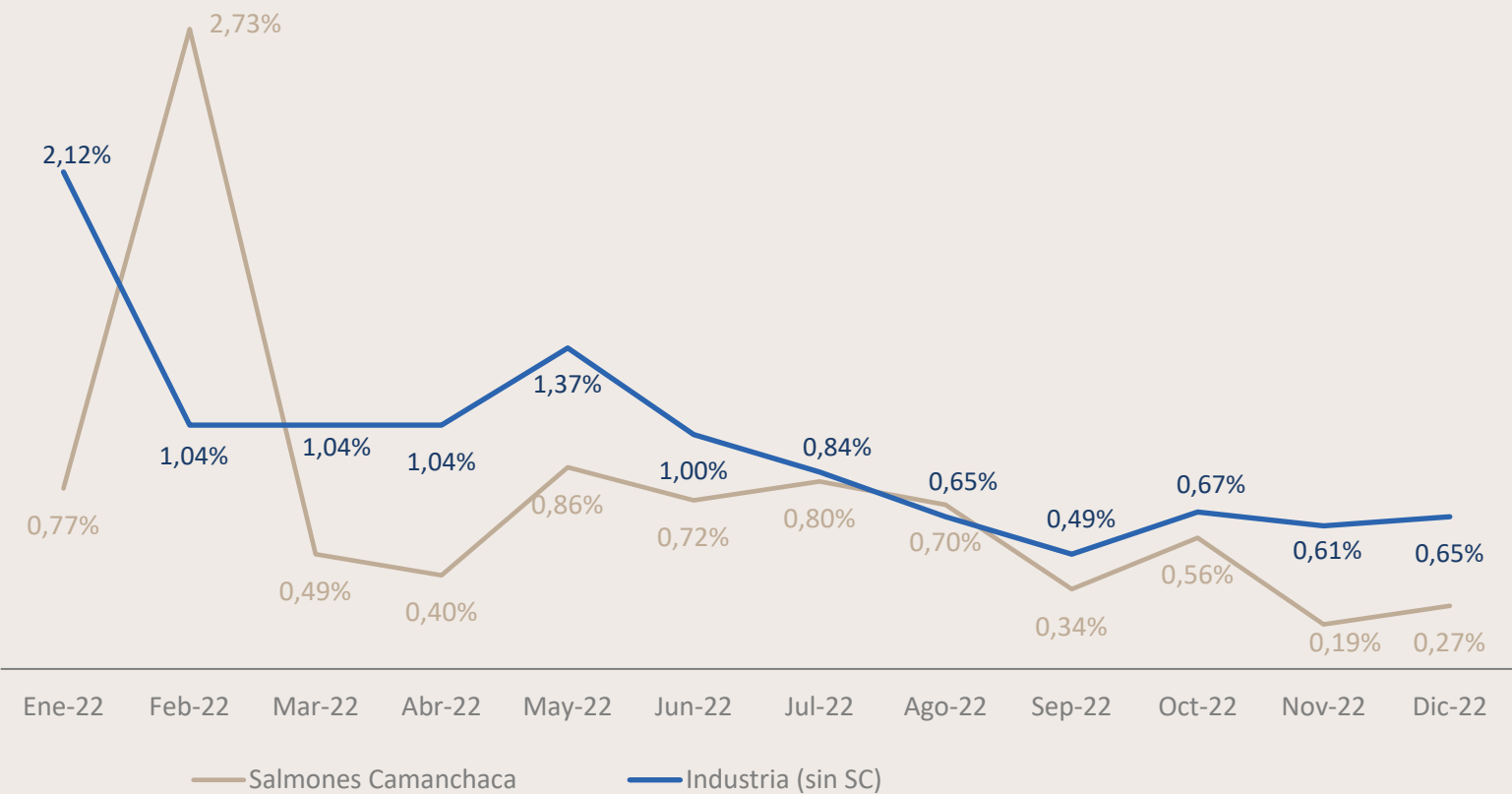
CAMANCHACA VS URNER BARRY

- Precios obtenidos 2022 > Referencia (UB) en 8 de 12 meses
- Precios de venta Atlántico obtenidos en 4T 22: 2% superior a 4T 21. Año 2022: superior en 32%
- 2022: Flexibilidad en mezcla de formatos y mercados para optimizar RMP
- Estrategia de valor agregado genera precios más estables



COMPORTAMIENTO BIOLOGICO-PRODUCTIVO SALMONES

TASA DE MORTALIDAD
SC vs INDUSTRIA (sin SC)

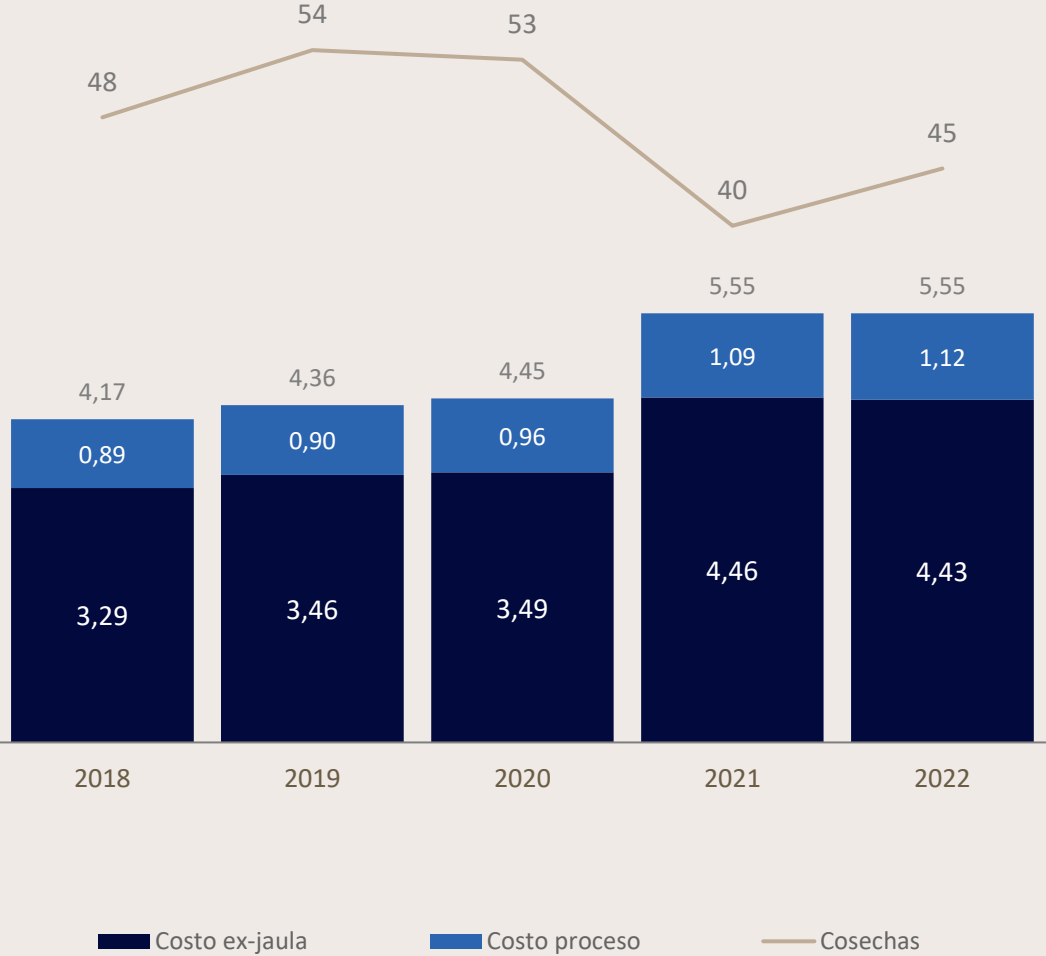


SC vs INDUSTRIA
(ciclos cerrados enero-diciembre 2022)

INDICADOR	PROMEDIO INDUSTRIA	SC
MORTALIDAD (%)	14,3%	11,2%
FCRe ACUM	1,31	1,29
SGR (CRECIMIENTO)	0,72	0,79
LARGO DEL CICLO	16	14
GRS DE ANTIBIOTICOS/TON	485	482
PESO PROMEDIO	5,0	4,8

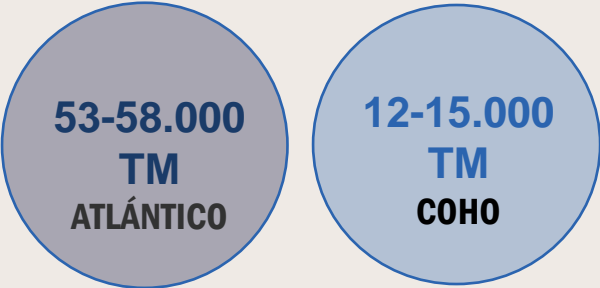
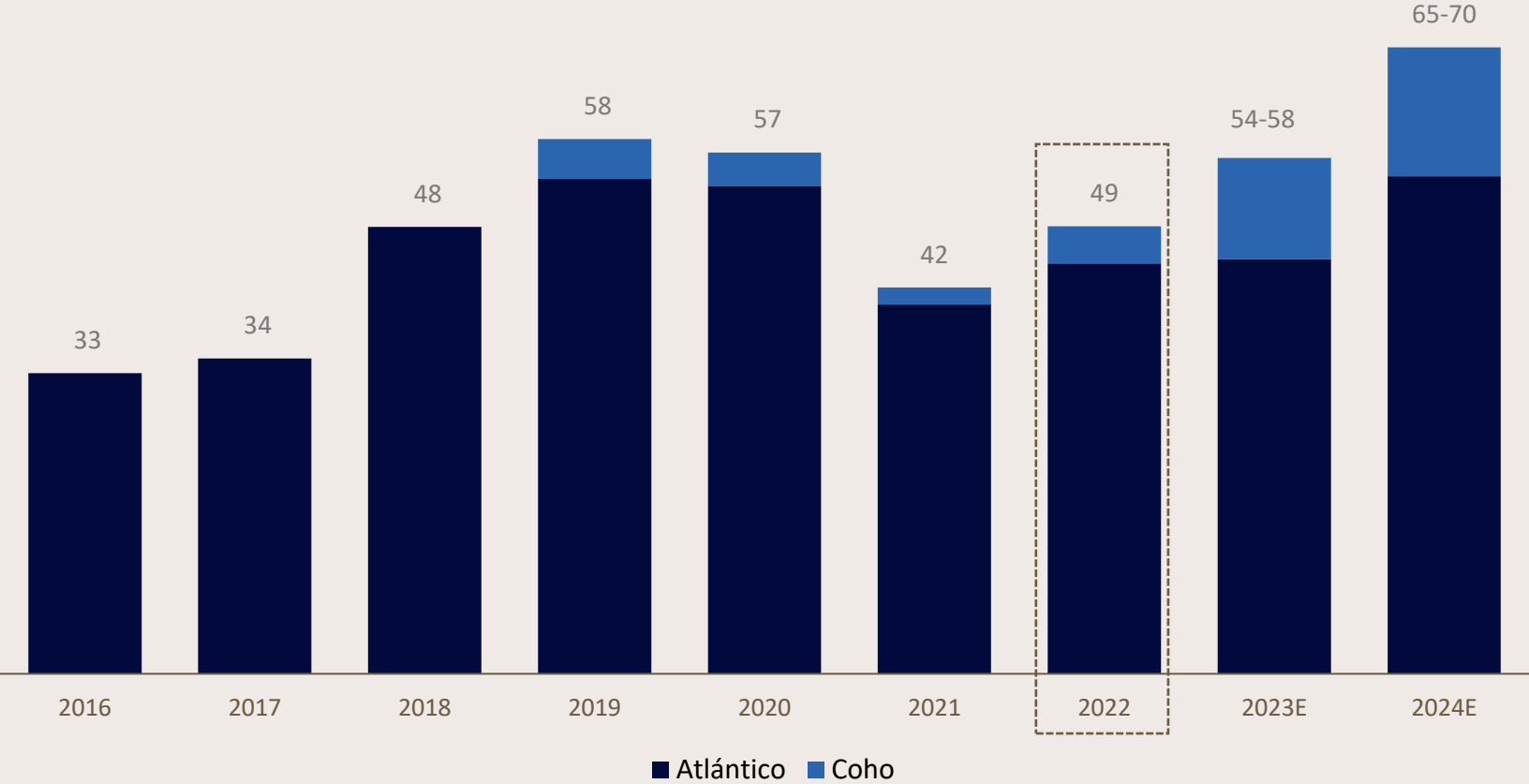
COSECHAS Y COSTOS SALMONES

(MILES TM; US\$ / KG)



PLAN DE CRECIMIENTO SALMONES

VOLUMEN DE COSECHAS
MILES TM WFE



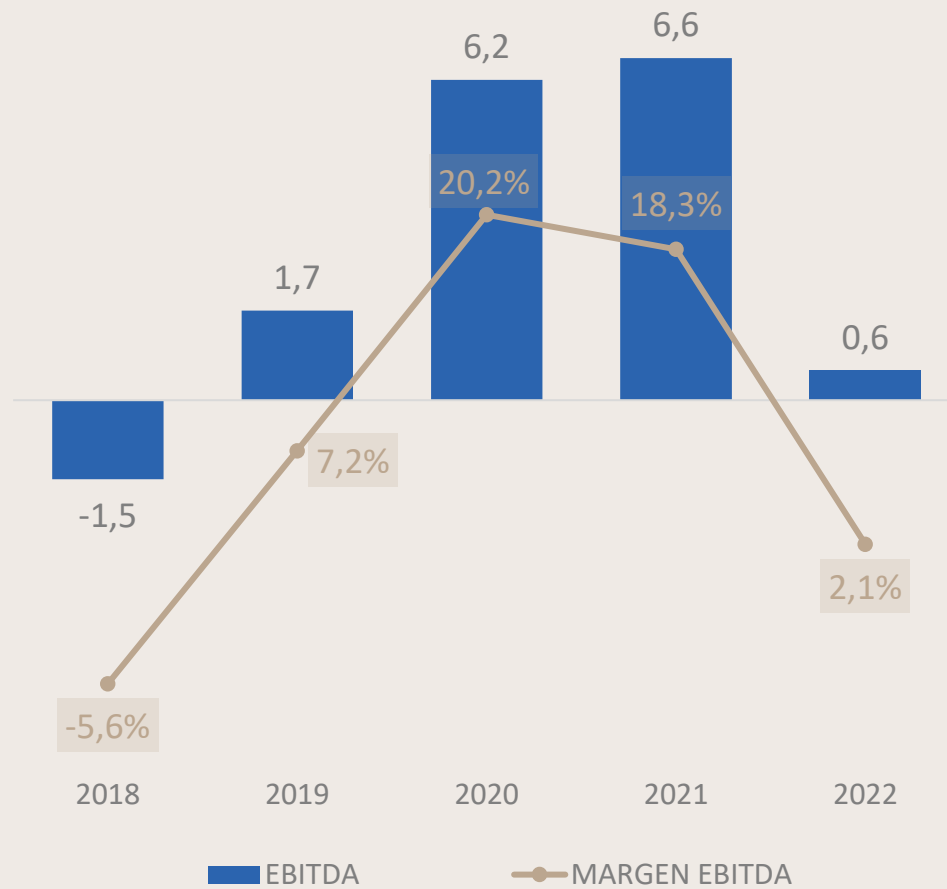
- 2021: Bajo volumen por eventos algales
- 2022-2023: Sólida recuperación, con especial aumento en Coho
- 2024: Cosechas en línea con la capacidad total de producción



DIVISIÓN CULTIVOS

CAMANCHACA CULTIVOS SUR

EBITDA (MMUS\$) Y MARGEN EBITDA





CONCLUSIONES

CONCLUSIONES

- Resultados favorables por buen desempeño productivo y comercial en los dos principales negocios: salmónes y pesca-sur
- Modelo híbrido de captura en el norte, mitiga impacto de limitaciones a la actividad industrial
- Nueva planta de congelados muestra sus beneficios cuadruplicando la producción
- El cultivo de salmónes tiene importantes logros en sustentabilidad y salud de los peces
- Costos de cultivo de salmónes se mantiene a pesar de fuertes presiones de insumos y servicios por inflación y Ucrania.
- La flexibilidad y agilidad en formatos y mercados del salmón permite superar precios de referencia
- Impactos sobre mejillones parecen temporales



