

RICARDO GARCÍA , GERENTE GENERAL

PRESENTACIÓN RESULTADOS 3T 2021

30 DE NOVIEMBRE 2021



Agenda

01

Destacados
9m 2021

02

División
Pesca

03

División
Salmones

04

División
Cultivos

05

Resultados
financieros

06

Conclusiones

Destacados 9m 2021

- **Buena temporada de jurel** y buenas perspectivas para temporada 2022 con 15% crecimiento.
- **Se duplican capturas en el norte con 62 mil TM**, aunque aún bajo los niveles normales.
- **Estimación cosechas 2021** se mantiene en **42-43.000 TM WFE**.
- **Utilidad 3T21 de US\$ 6,4 millones** > a pérdida de US\$ 8,5 millones 3T20, mitigando pérdidas del 1S21. Pérdida YTD US\$ (2) millones < a US\$ (10,8) en 2020.
- **Ingresos 3T21 crecen 29% a US\$ 155 millones**. Crecimiento en todas las divisiones: +60% en Pesca, +17% en Salmones y +4% en Cultivos. Los ingresos de los primeros 9 meses crecieron 13% hasta los US\$ 467 millones.
- **Pesca+Cultivos con EBITDA YTD de US\$ 36,5 millones** > US\$ 28,8 de 2020
- **Ingresos 3T21 en Salmones crecen 17%**; EBITDA de US\$ 3,7 millones > a pérdida de US\$ (3,3m) de 3T20.
- **Refinanciamiento** Salmones concluido a 5 años y con SLL, y **aumento de capital** se inicia hoy con la suscripción de Camanchaca.





Agenda

01

Destacados
9m 2021

02

División
Pesca

03

División
Salmones

04

División
Cultivos

05

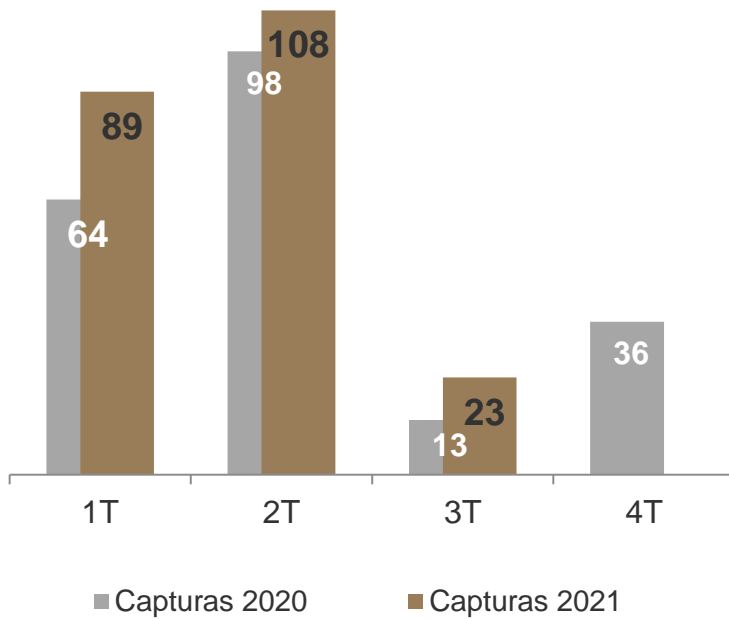
Resultados
financieros

06

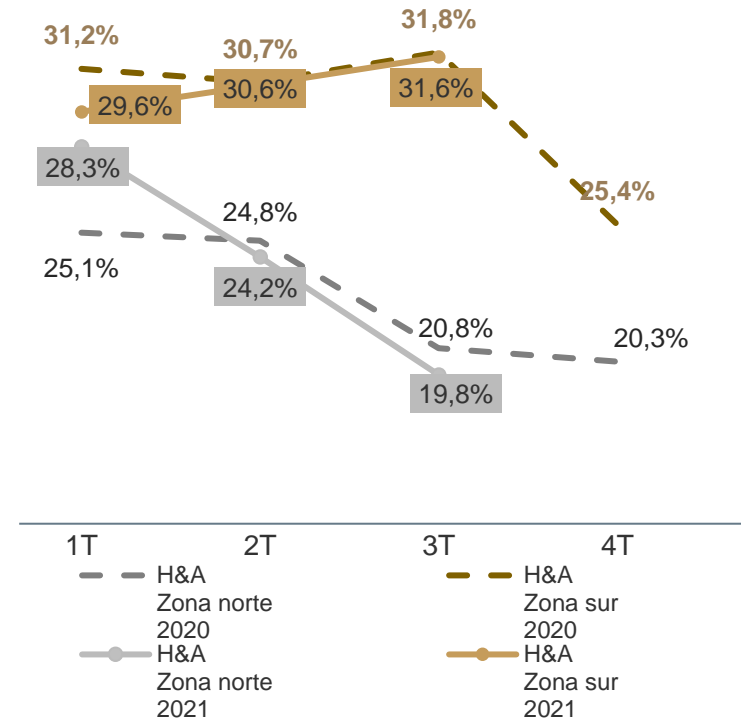
Conclusiones

Destacados Financieros: Pesca

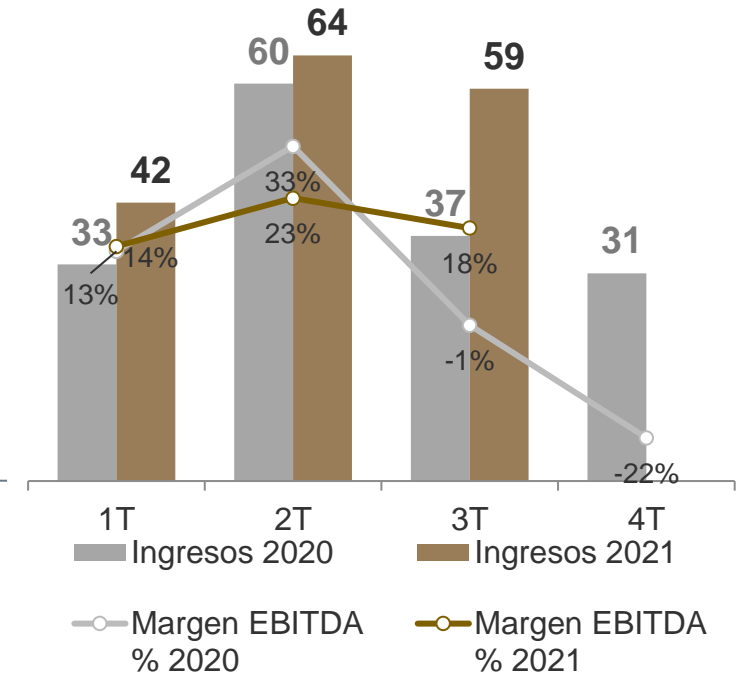
Capturas totales Miles de toneladas



Rendimientos

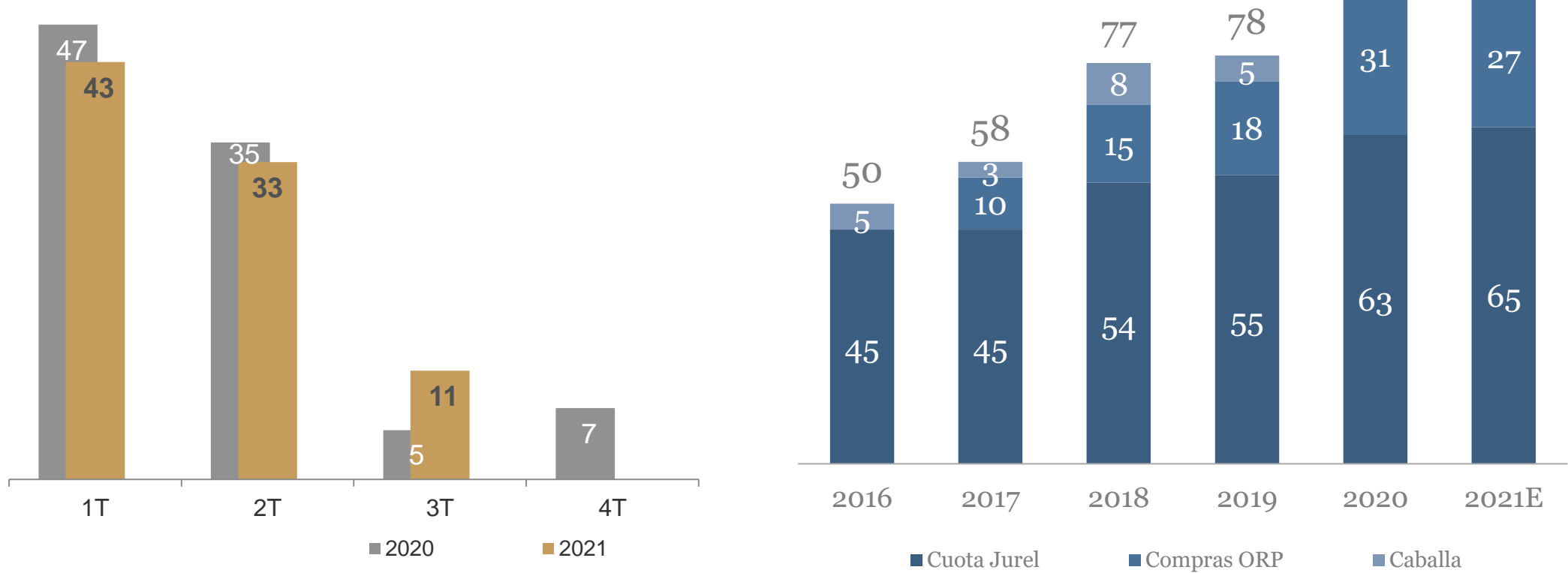


Ingresos y Margen EBITDA MMUS\$



Capturas del Centro-Sur

Capturas Jurel y Caballa (consumo humano) miles de toneladas

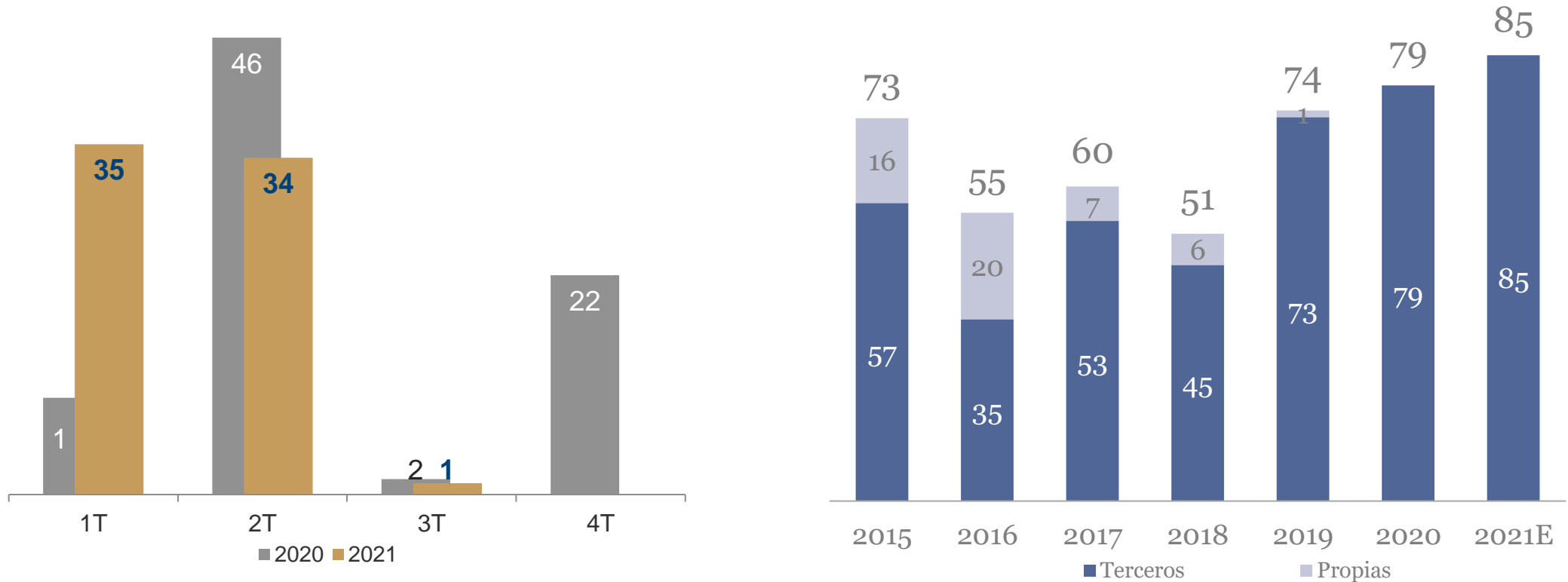


División Pesca

- Captura de la totalidad de la cuota.
- Foco en la captura de materia prima apta para la producción de jurel en conserva.

Capturas del Centro-Sur

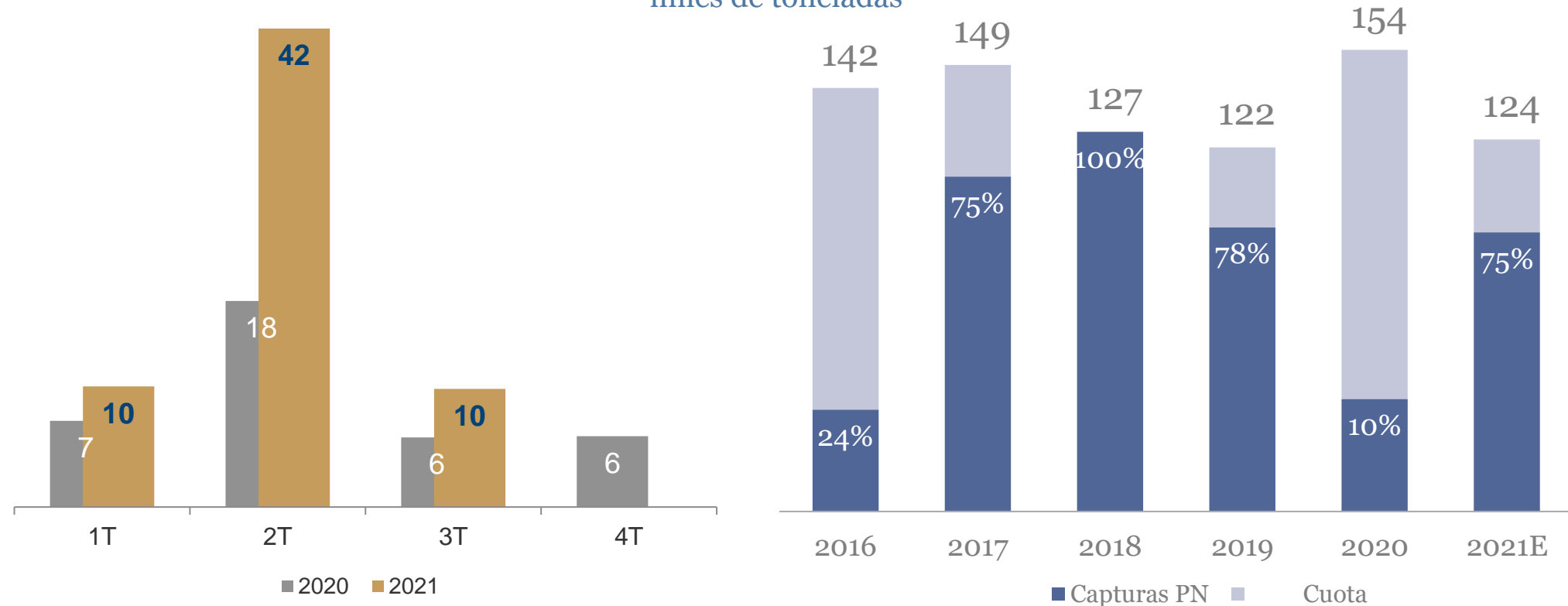
Capturas Sardina y Anchoa: consumo animal miles de toneladas propias y compras a zeros



- Durante el 9m 2021 se compró el mayor volumen de sardina de los últimos 9 años, alcanzando las 70 mil toneladas.

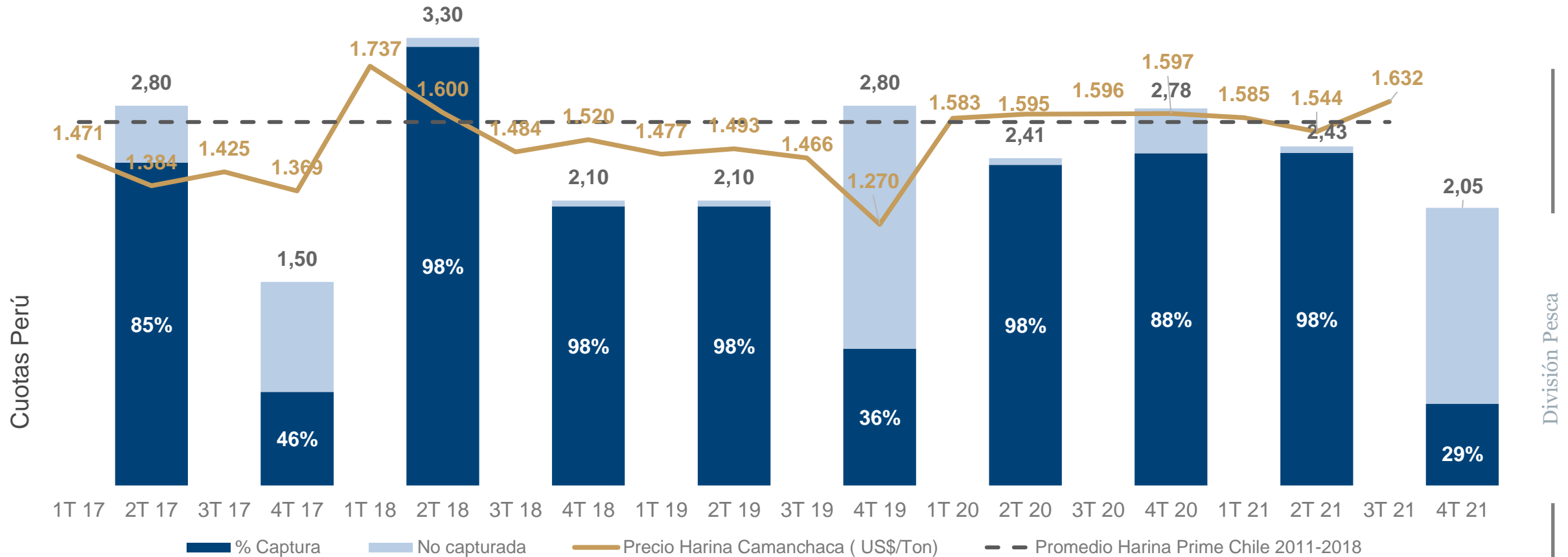
Capturas del Norte

Capturas pelágicas (consumo animal)
miles de toneladas



- Se ha capturado el 13% de la cuota de anchoveta, a lo que se le suma 15 TM de fauna acompañante.
- Proyecto de barco transportador dentro de las 5 millas comprando y recibiendo pesca artesanal para posteriormente transportarla a la planta de Iquique en marcha en el 4T con prometedores resultados.

Precio Harina y Capturas Peruanas

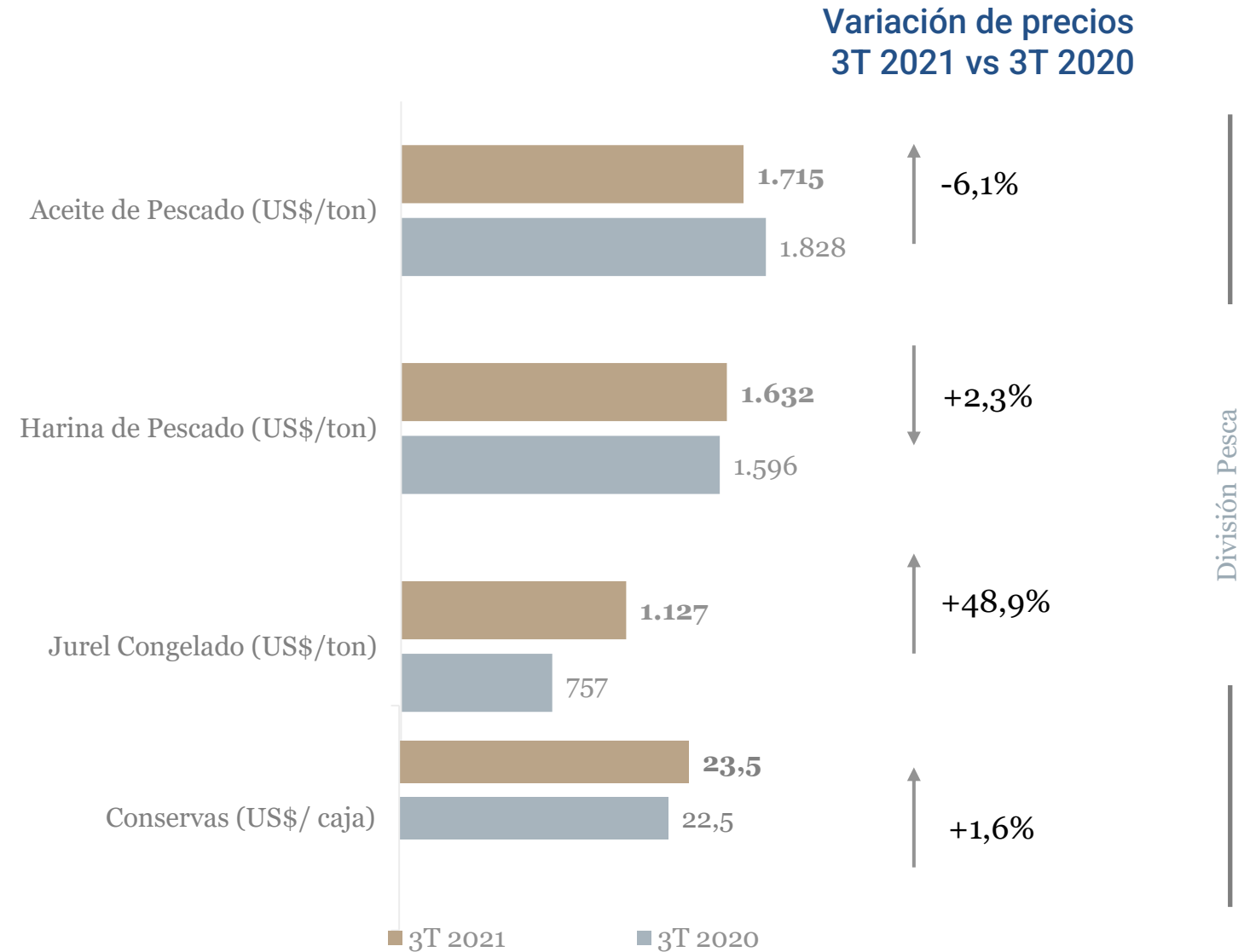


Fuente: IFFO y datos Camanchaca.

- Primera cuota 2021 de Perú de 2,5 millones de TM , captura del 98%.
- Se anunció la segunda cuota 2021 de Perú de 2,05 millones de TM, la captura comenzó el día 15 de noviembre y a la fecha se ha capturado el 29% de la cuota.
- Precios dentro de tendencia histórica impulsados por la recuperación de la demanda china, y el alto precio de los aceites vegetales y proteínas alternativas (e.g Precio harina de soya, Shanghai, +25% en el último año).

Evolución 3T Precios Pesca

- Baja en el precio del aceite de pescado debido a menor porcentaje de aceite para consumo humano.
- Importante aumento de precios de jurel congelado por menor oferta desde UE (Brexit) y Perú, y buen precio petróleo (Nigeria)
- Precios de conserva con leve alza por demanda nacional y mercados tradicionales
- Impacto por variación de precios total de: +USD 2,9 millones



Nueva planta congelados

- Buenos resultados operativos a pesar de no contar este 2021 con planta de congelados propia.
- La filial Camanchaca Pesca Sur ha recibido el informe final de liquidación de los seguros - propiedad y pérdida por paralización- del incendio de la planta antigua, con indemnizaciones recomendadas de US\$ 9,4 y US\$12,1 millones respectivamente.
- Construcción avance de acuerdo a lo planificado, esperando su operación para enero 2022.



Nueva planta congelados



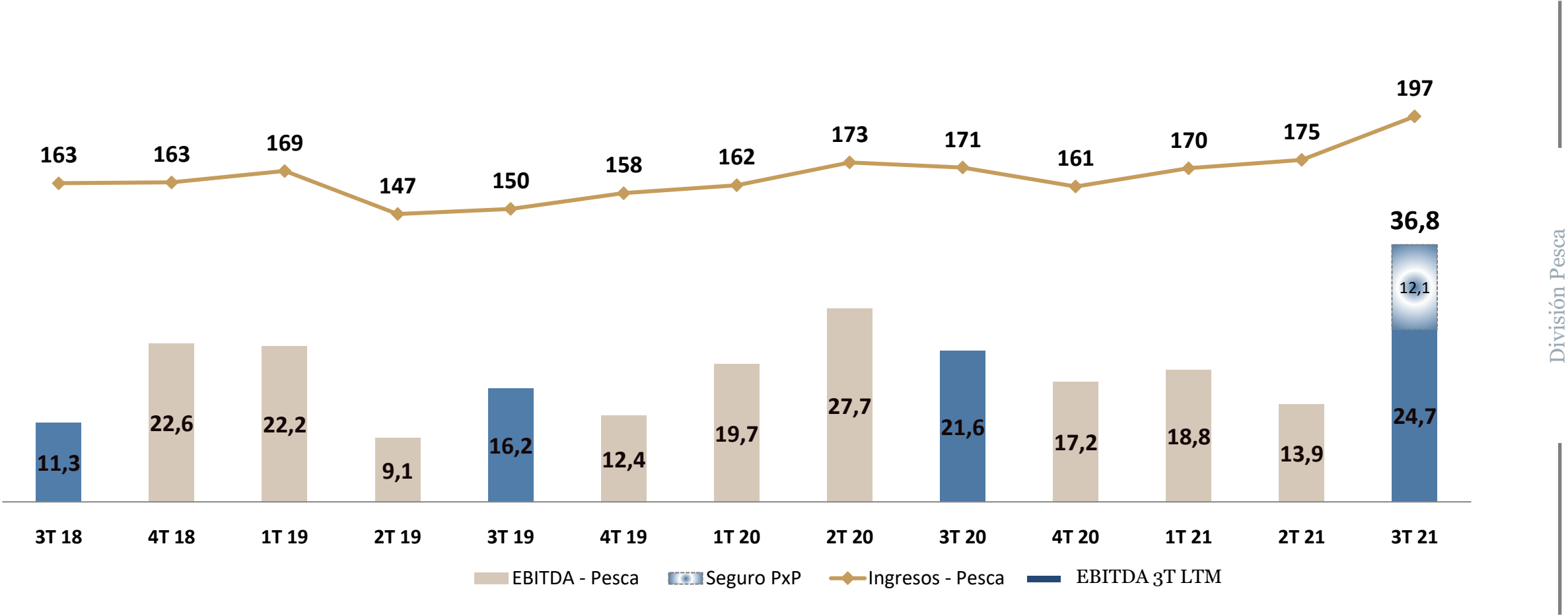
“Único” la nueva marca de alimentos del mar de Camanchaca

- Nueva **marca ÚNICO**: productos del mar de consumo masivo con sello de calidad a precios accesibles
- **ÚNICO jurel en conserva**, destacando 3 atributos:
 - Sin preservantes
 - Ser 100% chileno
 - Contiene más contenido (mayor peso drenado)
- El enlatado estará disponible en sus versiones natural, sin sal añadida y en tomate.
- Se extenderá la oferta a salmón y choritos congelados
- El plan de lanzamiento de UNICO incluye una campaña en medios masivos como radios, vía pública y redes sociales desde Octubre a Marzo 2022.



Resultados Financieros: Pesca

Evolución Ebitda US\$ millones de **últimos 4 trimestres móviles** (2018-2021)





Agenda

01

Destacados
9m 2021

02

División
Pesca

03

División
Salmones

04

División
Cultivos

05

Resultados
financieros

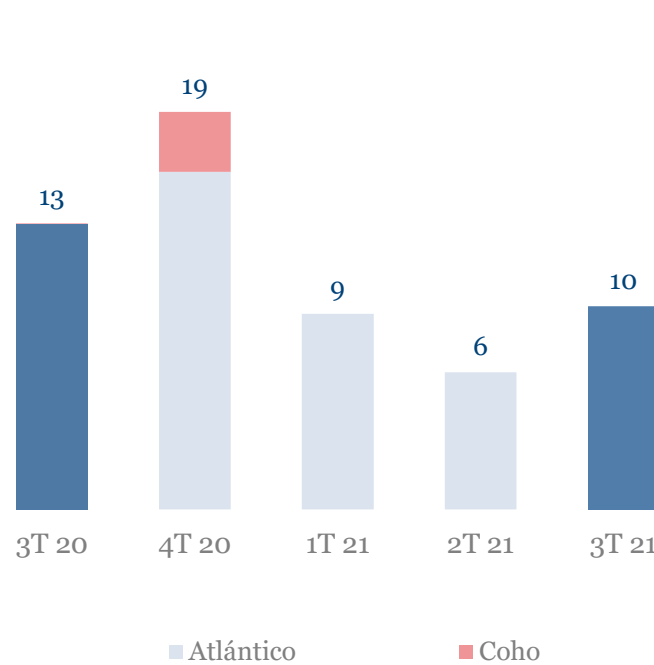
06

Conclusiones

Destacados Financieros: Salmones

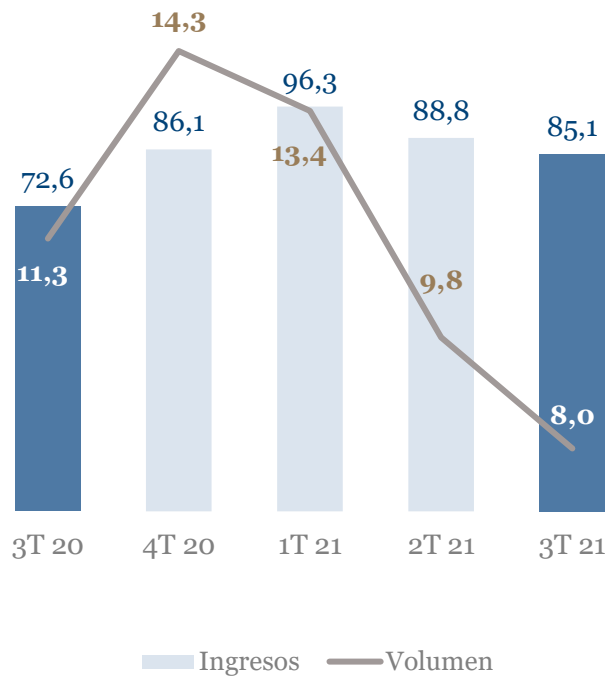
Volumen cosechado

Miles de toneladas WFE



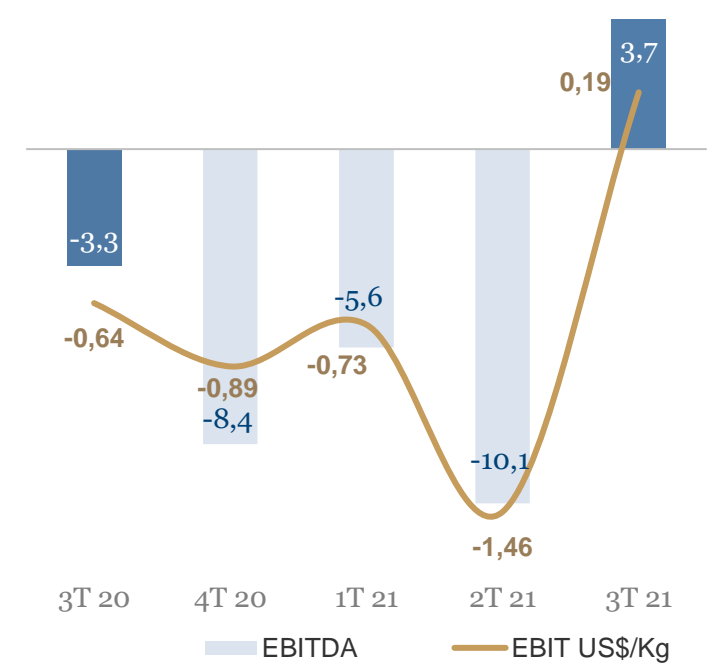
Ingresos y volumen ventas

MMUS\$ | miles toneladas



EBITDA y EBIT/Kg salmónidos

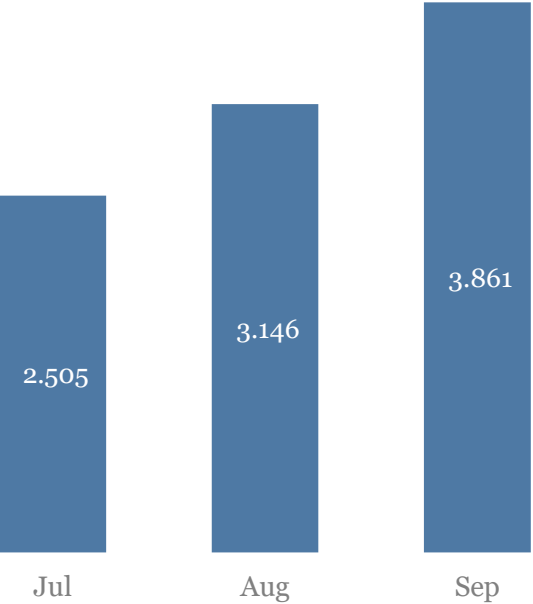
MMUS\$



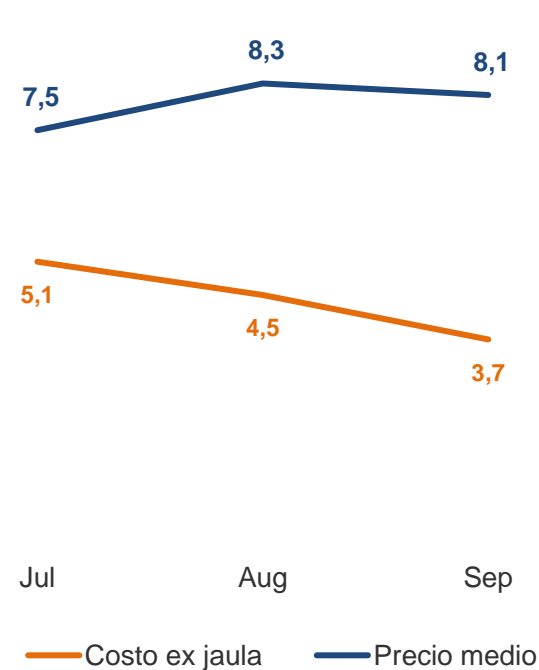
Ebit/kg 3T 21 ajustado por reclasificación deducible seguro

Destacados Financieros: Salmones

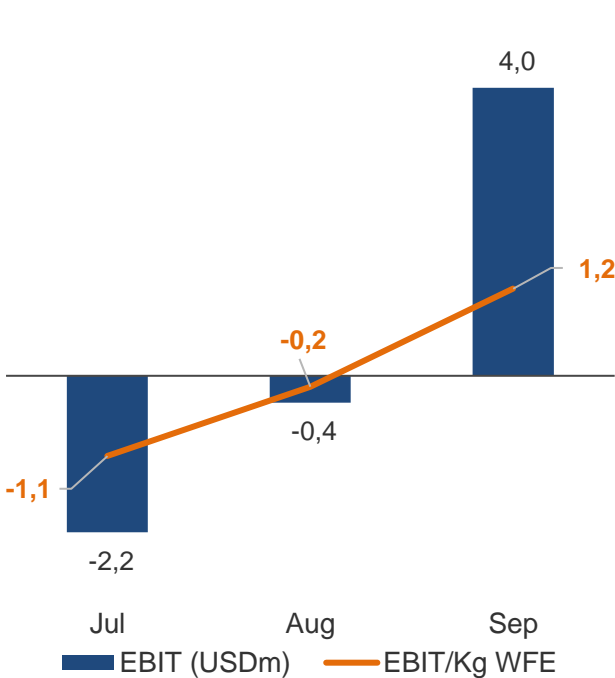
Volumen cosechado
Toneladas WFE



Costo ex-jaula y precio medio
US\$/Kg WFE



EBIT y EBIT/Kg

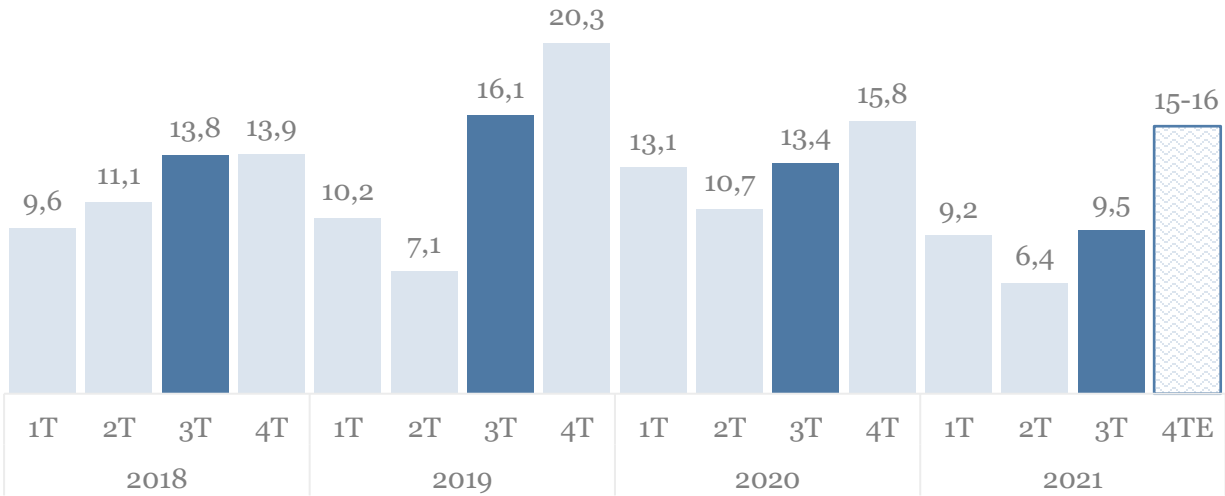


División Salmones

Cosechas de salmón Atlántico

- Bajos volúmenes en el tercer trimestre de 2021 debido a los bajos pesos promedio y mortalidades (floración de Reñihue)
- Estimación de cosecha de salmón atlántico de 2021 en 40.000 – 41.000 TM.
- 65% del volumen de cosecha 2021 en 2S; 40% en el 4T 2021.
- El plan de siembra de Salmones Camanchaca en 2021 se mantiene según lo planificado.

Cosechas de Salmón Atlántico
Miles de toneladas WFE



División Salmones

Volumen cosechado
(1.000 tons)

Siembra de smolts
(millones de unidades)

48,5

11,2

53,7

10,6

53,0

11,4

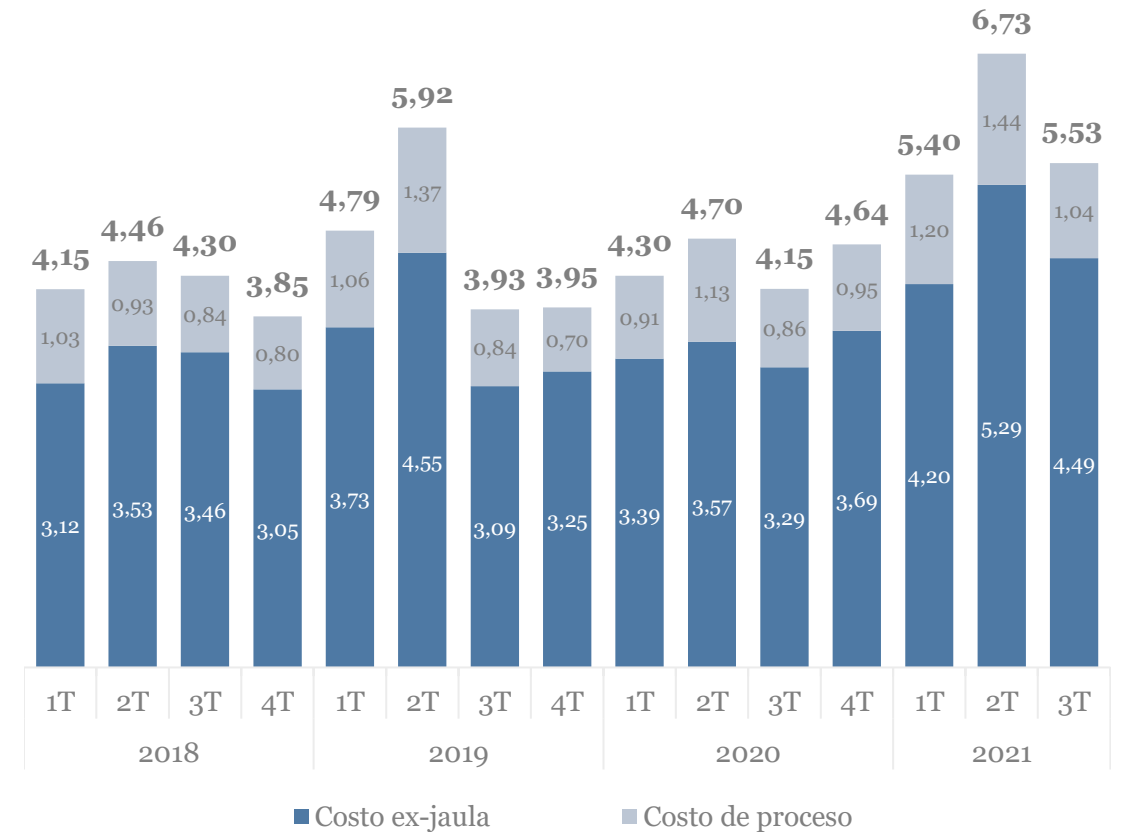
40-41

10-11

Costo del Salmón Atlántico elaborado

- Costo total a USD 5,53 / kg WFE, por encima del objetivo a largo plazo de USD 4,23 / kg, nivel 3T 2020 y centros comparables en 3T 2019.
- Excluyendo centros del Comau y Reñihue, costo ex-jaula fue de USD 3,89 /kg WFE
- Costo de proceso a USD 1,04 / kg WFE, significativamente reducido con los trimestres anteriores debido a:
 - Aumento del volumen de procesamiento, a pesar de que la fracción más grande de valor agregado alcanzó el récord histórico de ~ 90%.
 - Materia prima comprada a terceros en el trimestre cercana a las 1.800 toneladas.

Costo de producto terminado: Atlántico (US\$/kg WFE)

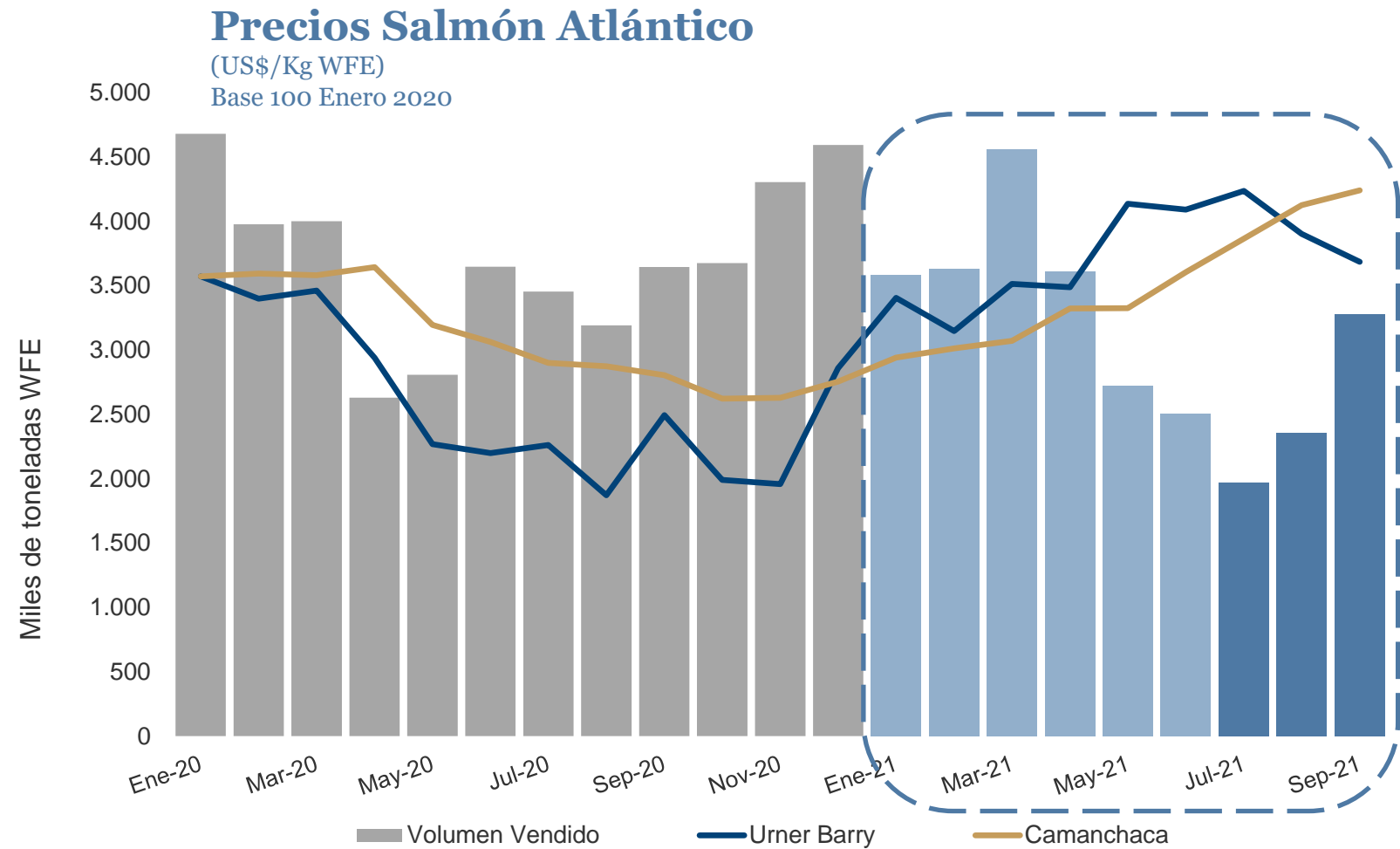


Precios Salmón Atlántico

Camanchaca vs Urner Barry

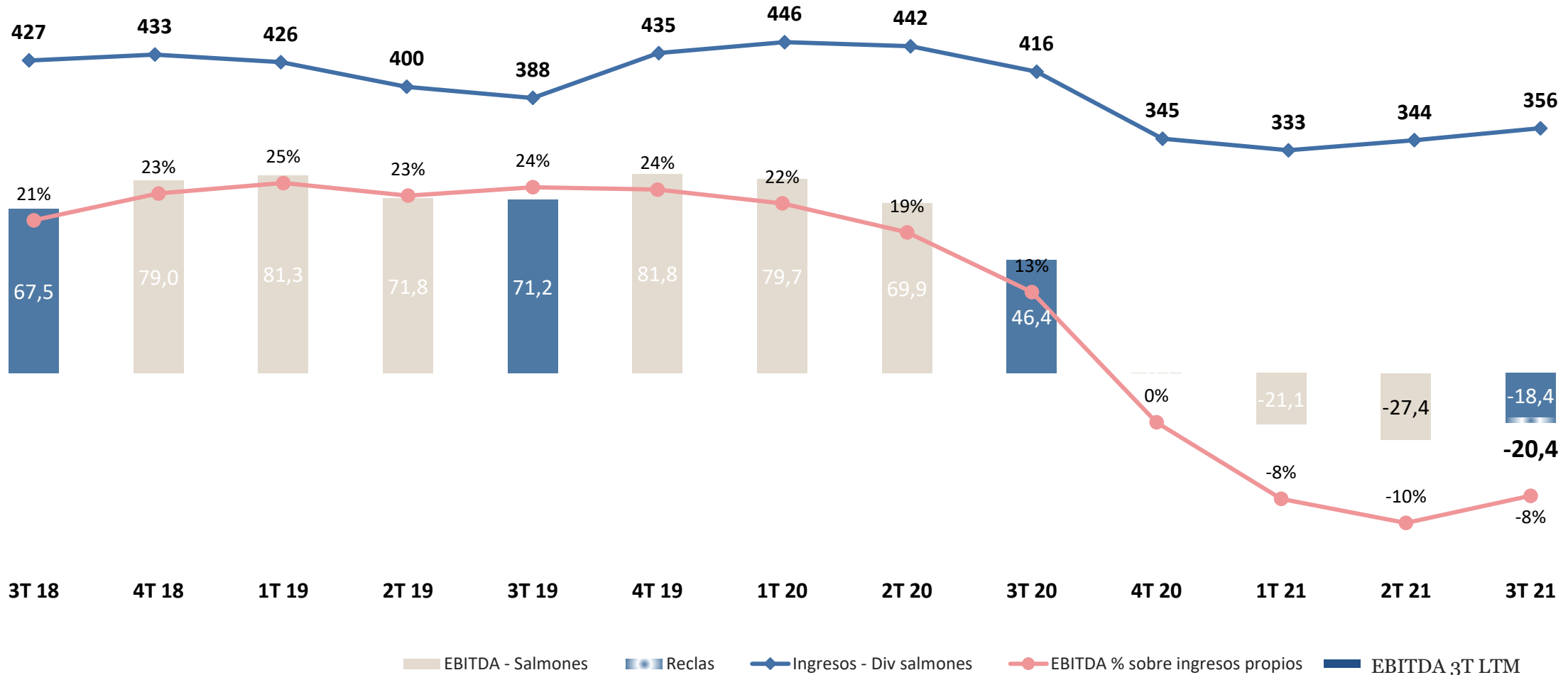
Buena realización de precios de venta:

- Mejora continua en precios a lo largo del trimestre con recuperación de volumen y renovaciones de contrato



Resultados Financieros: Salmones

Ebitda US\$ millones, últimos 4 trimestres móviles (2018-2021)



División Salmones

Agenda

01

Destacados
9m 2021

02

División
Pesca

03

División
Salmones

04

División
Cultivos

05

Resultados
financieros

06

Conclusiones



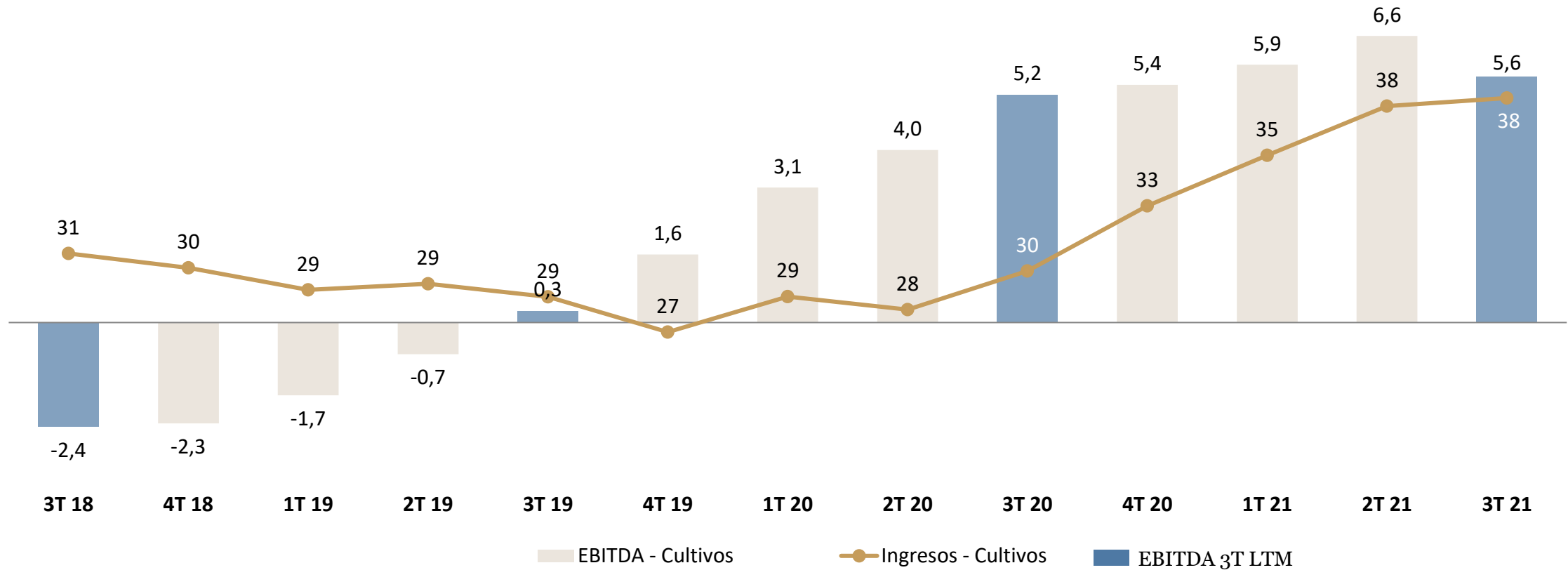
Cultivos Sur: Mejillones

- EBITDA US\$ 5,5 millones
 - Producción sube 17,3%, con 17,8% de mayor materia prima procesada
 - 11% ha subido la cantidad de Kg en cada cuelga
 - 9% ha disminuido el costo por Kg de materia prima
 - Compra a terceros: se mantiene estable la proporción cercana a 1/5 de la materia prima.

			9m 2016	9m 2017	9m 2018	9m 2019	9m 2020	9m 2021
Materia Prima	MP Propia	[Ton]	8.445	21.178	17.342	16.022	20.252	25.266
	MP Terceros	[Ton]	9.809	4.802	8.997	8.679	7.146	7.020
	Total MP procesada	[Ton]	18.254	25.980	26.339	24.701	27.398	32.286
	Kg / Cuelga	Kg / Cuelga	43,0	49,6	37,0	40,3	44,2	49,0
	Costo	CLP\$/Kg MP	150	138	143	150	150	136
Producción	Rendimiento carne	%	19,1	19,6	19,6	18,8	20,6	20,6
	Calibre 100-300 Unid/Kg	%	47	64	56	45	53	59
	Producción Total	[Ton]	7.793	5.977	7.364	7.623	8.660	10.161
EBITDA		MUS\$	+1.391	+720	-832	+887	+5.195	+5.516

Resultados Financieros: Cultivos

EBITDA US\$ millones, últimos 4 trimestres móviles (2018-2021)



División Cultivos

Agenda

01

Destacados
9m 2021

02

División
Pesca

03

División
Salmones

04

División
Cultivos

05

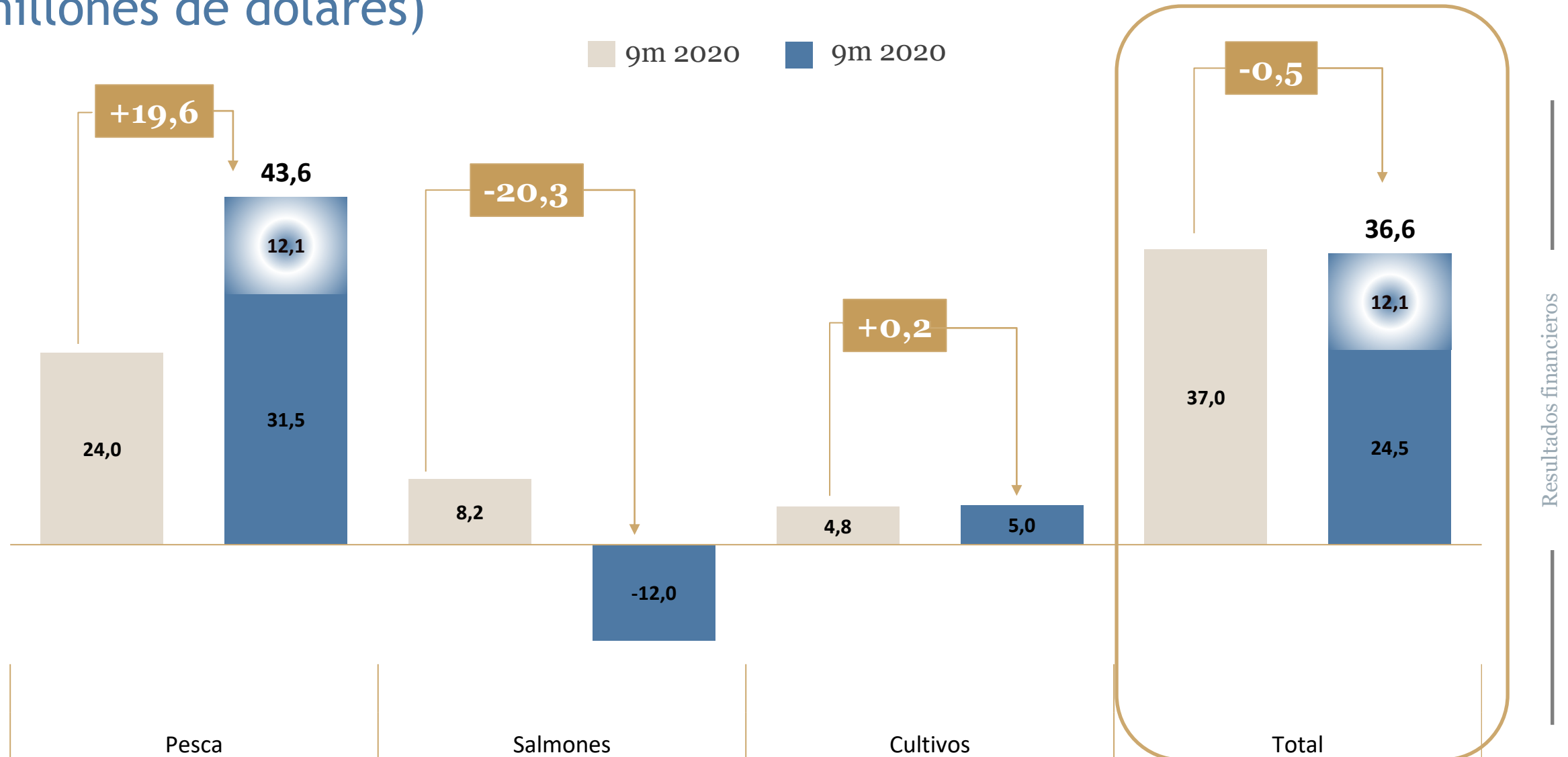
Resultados
financieros

06

Conclusiones



EBITDA por Negocio (millones de dólares)



Estado de Resultados

- Reducción del EBITDA en US\$ 12,6 millones por:
 - **Salmones:** impacto directo FA/FAN de US\$ 14,1 millones. Bajos volúmenes/mayores costos. Mejora significativa de precios
 - Negocios de **Pesca y Cultivos** suman US\$ **36 millones de EBITDA**
- Resultado neto con pérdida de US\$ 2,0 millones por:
 - Ajuste neto FV mejora US\$ 28 millones, refleja mejores precios
 - Siniestro Reñihue y Comau impacto por deducibles de US\$ 2,5 millones

Estado de resultado resumido


(Miles de dólares)

	9m 2020	9m 2021
Ingresos de actividades ordinarias	415.046	466.910
EBITDA	37.045	24.453
Depreciación	24.326	24.592
EBIT	12.719	(139)
Ajuste neto valor justo activos biológico	(20.939)	7.102
Gastos financieros	(5.444)	(5.639)
Otros resultados no operacionales	(5.013)	(5.084)
Ganancia/pérdida antes impuestos	(18.677)	(3.760)
Ganancia/pérdida controladores	(10.841)	(2.043)

Liquidez y Posición Financiera

- Deuda neta aumenta por endeudamiento en Salmones
- Ratio Patrimonio/Activos de 56%
- Caja consolidada: US\$ 49 millones + líneas de crédito disponibles => **liquidez USD 71 millones**
- La filial **Salmones Camanchaca refinanció la totalidad de sus líneas de crédito** comprometidas de largo plazo por **US\$ 135 millones a un plazo de 5 años (2026)**. El margen del crédito también dependerá del cumplimiento de Objetivos de Sustentabilidad que contemplan la medición anual de 5 indicadores.

	2020	9m 2021
Deuda neta (US\$ millones)	130,5	160,9
Deuda neta /EBITDA LTM	5,80	16,26



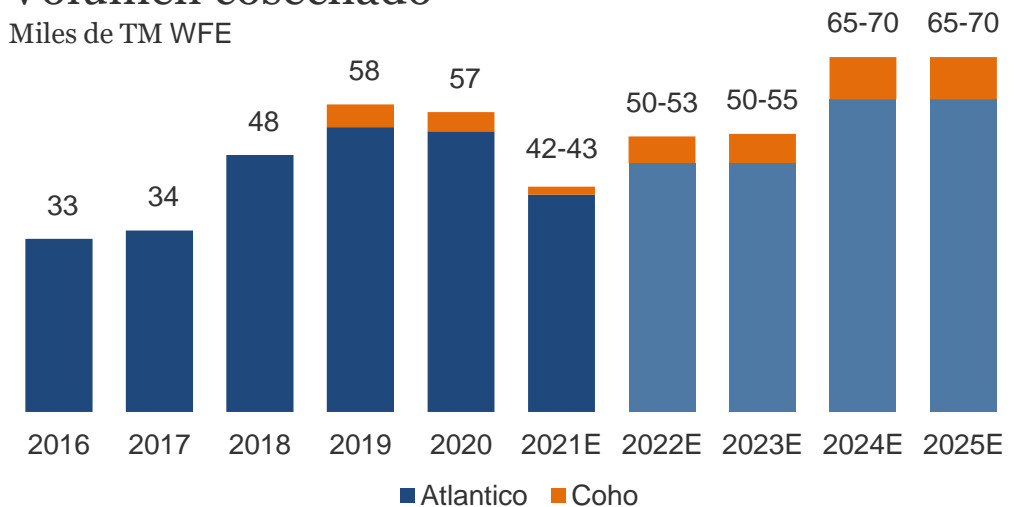
Aumento de Capital

- Junta aprueba 18 Oct. **aumento capital por US\$ 30m; 12 millones de acciones.**
- Camanchaca S.A. anunció que suscribirá su 70% correspondiente.
- El directorio acordó en diciembre ofrecer **8,5 millones a \$2.350 c/u. POP en Chile: 30 nov a 29 dic.**
- Fondos destinados a financiar el plan de inversiones en Salmones 2021/2023.
 - Redistribuir siembras y posterior cosechas desde centros de menor riesgo de floraciones algales y bajas de oxígeno
 - Recuperar la biomasa perdida en el primer semestre de 2021
 - Fortalecer la posición financiera de Salmones Camanchaca S.A.



Volumen cosechado

Miles de TM WFE



Agenda

01

Destacados
9m 2021

02

División
Pesca

03

División
Salmones

04

División
Cultivos

05

Resultados
financieros

06

Conclusiones



Conclusiones

- Excelente desempeño en **Pesca Sur**
- Buen desempeño en **Mejillones**
- Mejor desempeño en **Salmones y Pesca Norte**
- **Buenas perspectivas de precios** en todos los productos.
- Normalización de costos en la división Salmones
- **Nueva planta de jurel** congelado avanza según lo planificado para operar 1er trimestre 2022.
- **Liquidación de seguros por planta** de congelados ~US\$ 22 millones; efecto resultados de +US\$13,6m.
- **Pesquería del jurel** en excelente estado impulsa aumentos de cuota ORP de 15% para 2022.
- **Marca “Único”** entra al mercado nacional.
- **Aumento capital y refinanciamiento deuda** Salmones blinda la posición financiera para desarrollar plan de crecimiento



